

JORDAN



JOR
315.695
STA-GUI

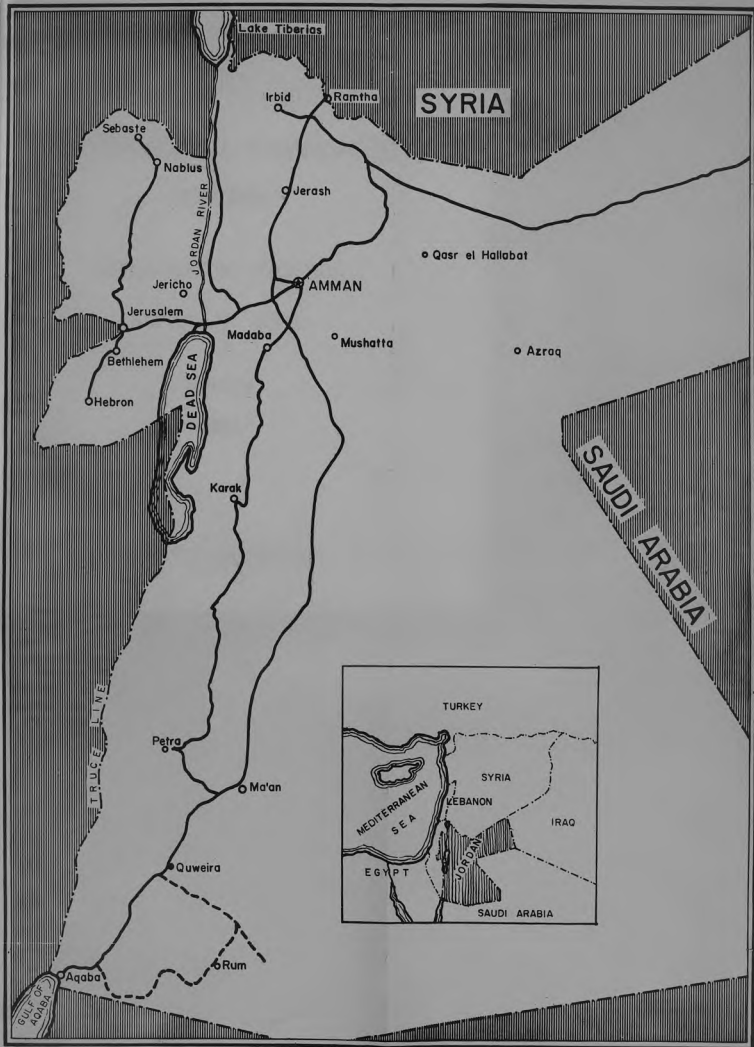
1964



DEPARTMENT OF STATISTICS

6 MAR 1965







*THE HASHEMITE KINGDOM OF
JORDAN*

DEPARTMENT OF STATISTICS

STATISTICAL GUIDE
TO
JORDAN

1964

NUMBER

2

I N T R O D U C T I O N

The Department of Statistics and I take pleasure in presenting the 1964 Statistical Handbook, the second in the series.

The information has been selected in the attempt to give a general impression of the country's activities in the various fields such as economics, agriculture, social affairs and education.

Some modifications have been made to the type and presentation of the tables from the previous issue. Comparisons have been made with selected Arab and other foreign countries.

While we hope that this small effort will be of some interest to the reader, we would nevertheless appreciate any suggestions for improvement.

At the same time, the Department praises the fruitful efforts of its employees in preparing this handbook, and states its appreciation to the other Ministries and Departments of the Government for their sincere cooperation and interest in the production and use of this statistical picture of the Kingdom.

The Department furthermore is grateful for the inspiring leadership of His Majesty, King Hussein in his determination to achieve enduring greatness and prosperity for his people.

Tharwat Talhouni

Th. Talhouni
Director of Statistics

v

CONTENTS

List of tables	Page
Map of The Hashemite Kingdom of Jordan	III
Introduction	V
Contents	IX
The Hashemite Kingdom of Jordan	IX
Road Distance Chart	IX

Official Holidays of the Hashemite Kingdom of Jordan	2
The Broadcasting Service of the Hashemite Kingdom of Jordan	3
Jordanian Embassies Abroad	4
Foreign Embassies in Jordan	6

CHAPTER I - CLIMATE

Table 1.a - Temperature, humidity & rainfall in Amman	8
Table 1.b - Temperature, humidity & rainfall in Jerusalem	9
Table 1.c - Temperature, humidity & rainfall in Jericho	10
Table 1.d - Temperature, humidity & rainfall in Aqaba	11

CHAPTER II - POPULATION

Table 2 - Estimated population by sex, for Jordan, district capitals and towns (on December 31, 1963)	12
Table 3 - Area, estimated population and population density for selected countries - 1962	13
Table 4 - Population of Jordan and world Jordanian population (on November 18, 1961, Census date)	14
Table 5 - Population by sex and age (on November 18, 1961, Census date)	15
Table 6 - Population of Jordan for districts, by sex, religion and literacy status (on November 18, 1961, Census date)	16
Table 7 - Population of Jordan and districts by mode of living (on November 18, 1961, Census date)	18
Table 8 - Jordanians abroad by countries (on November 18, 1961, Census date)	19
Table 9 - Economically active population by occupation, sex and age (on November 18, 1961, Census date)	20
Table 10 - Economically active population 5 years old and over by sex, age, & percentages of active persons by sex (on November 18, 1961, Census date)	22

List of tables

Table 11	- Economic status of economically active population by sex and age (on November 18, 1961, Census date)	24
<u>CHAPTER III - VITAL STATISTICS</u>		
Table 12	- Registered births, deaths, marriages and divorces in Jordan 1954 - 1963	26
Table 13	- Births and deaths registered in each district during 1962 - 1963	27
Table 14	- Registered marriages and divorces by age and sex during 1962 - 1963	28
<u>CHAPTER IV - EDUCATION</u>		
Table 15	- Number of academic schools by supervising agency and number of teachers during the academic years 1956/57-1962/63	29
Table 16	- Enrolment in academic schools by sex, supervising agency, and level during the academic years 1956/57-1962/63	30
Table 17	- Enrolment in agricultural, trade and industry schools during the academic years 1956/57-1962/63	31
Table 18	- Enrolment in teacher training institutions in Jordan during the academic years 1956/57-1962/63	32
Table 19	- University of Jordan, teaching staff and enrolment	33
<u>CHAPTER V - PUBLIC HEALTH</u>		
Table 20	- Statistics of hospitals operating in Jordan during 1954 - 1963	34
Table 21	- Number of hospitals, rooms and beds at the end of each year 1962 - 1963	35
Table 22	- Persons engaged in the medical and related professions at the end of each year 1962 - 1963	35
<u>CHAPTER VI - AGRICULTURAL & INDUSTRIAL PRODUCTION</u>		
Table 23	- Estimated area and estimated production of principal grains and vegetables during 1962 - 1963	37
Table 24	- Estimated area and production of fruit during 1962 - 1963	38
Table 25	- Output of certain industrial products during 1962 - 1963	40

List of tables

<u>CHAPTER VII - NATIONAL INCOME</u>		
Table 26	- Industrial origin of gross domestic product at factor cost and gross national product at current price	47
Table 27	- Composition of private consumption expenditure	48
Table 28	- Income and expenditure of private sector	49
<u>CHAPTER VIII - EXTERNAL TRADE</u>		
Table 29	- External trade during 1962 - 1963	49
Table 30	- External trade by principal country of origin and destination during 1962 - 1963	50
<u>CHAPTER IX - FINANCIAL STATISTICS</u>		
Table 31	- Currency in circulation at the end of each year 1962 - 1963	51
Table 32	- Foreign exchange receipts and authorised external transfers during 1962 - 1963	52
Table 33	- Banks and their branches operating in Jordan by towns	53
Table 34	- The Jordan currency and the official exchange rate of the Jordan Dinar as at the end of October 1964	55
Table 35	- Authorised money changers by towns	56
Table 36	- Insurance companies operating in Jordan by nationalities at the end of 1963	56
<u>CHAPTER X - TOURIST SERVICES & TRAVEL</u>		
Table 37	- Tourist facilities and services	57
Table 38	- Movement of persons into and out of the Kingdom by nationalities during 1962 - 1963 (ARRIVALS)	58
	b - Movement of persons into and out of the Kingdom by nationalities during 1962 - 1963 (DEPARTURES)	60
	c - Movement of persons into and out of the Kingdom by means of transport during 1962 - 1963	62

List of tables

	Page
Table 40 - Classification of hotels by towns	63
Table 41 - Visitors of antiquity sites during 1962 - 1963	65
<u>CHAPTER XI - TRANSPORT & COMMUNICATION</u>	
Table 42 - Airlines serving Jordan	66
Table 43 - Shipping activity in Aqaba Port during 1963 by registration of vessels	67
Table 44 - Vehicles registered in Jordan by use and fuel at the end of 1963	69
<u>CHAPTER XII - MISCELLANEOUS STATISTICS</u>	
Table 45 - Daily newspapers and installed telephones for selected countries	70
Table 46 - Cinemas statistics during 1962 - 1963	71
Publications of the Department of Statistics	72

THE HASHEMITE KINGDOM OF JORDAN

Historical Sketch

The Hashemite Kingdom of Jordan is a young country occupying an ancient land closely related to the beginnings of civilization. It has seen the events and characters of the Bible, the rise and spread of Islam, and the Crusades. It encompasses most of the area known as the Holy Land. It has been governed, occupied, or exploited by a variety of rulers from the earliest times until the recent past. Included within the Ottoman Empire before World War I, the area came under League of Nations mandate to Great Britain as Palestine and Trans-Jordan between the two wars. Following World War II Jordan became independent as the Hashemite Kingdom of Jordan under the rule of the late King Abdullah Ibn El Hussein, who was crowned in 1946. The present ruler, King Hussein, grandson of King Abdullah, was proclaimed King in 1952.

At the request of the notables of Palestine, the area of west of the Jordan River was incorporated into the Kingdom in 1950.

Geographical Location and Area

Situated between Africa and the mass of Asia, the Hashemite Kingdom of Jordan is bounded on the north by Syria, on the north east by Iraq, on the south and east by Saudi Arabia, and on the west by the occupied part of Palestine.

Jordan covers an area of approximately 97,740 square kilometers, of which some 755 square kilometers constitute water area of the Dead Sea. Of the land area, 91,335 square kilometers lie east of the River Jordan, the Dead Sea and the Wadi 'Araba, and 5650 square kilometers lie on the west bank. The country is centered approximately on longitude 36° (east) and latitude 31° (north).

Climate

The climate of Jordan is broadly that of the Mediterranean basin. While temperatures in the highlands and eastern desert areas are more extreme, in most of Jordan winter temperatures rarely fall below freezing and summer temperatures rarely exceed 93°F (34°C). There is considerable climatic variation within the country. When it is cold in the mountains in winter, temperatures are equable in the winter resorts of both the Jordan Valley and Aqaba in the south. In summer while there is tropical heat in the low valleys, the weather is pleasantly cool in the resorts of Ramallah and in the 'Ajlun mountains. The low humidity also contributes to comfort.

Most of Jordan's fertile land and about seven-eighths of its people are concentrated in the northwestern one-eighth of the country, where rainfall reaches 200 to 600 mm annually. Annual rainfall declines progressively to extremely low levels in the barren eastern and southern parts of the country. The rainy season normally extends from late October through March or April, with the heaviest rains from January through March and with almost complete absence of precipitation during the summer months.

The River Jordan

The River Jordan, celebrated as the river in which Jesus Christ was baptised, is the largest in the Kingdom, to which of course it also gives its name. From its sources in Mount Hermon in Syria some 3629 meters (11900 feet) high and the mountains of Lebanon, it flows through the lakes of Huleh and Tiberias, some nine kilometers to the south of which and close to the frontier with Syria it is joined by the Yarmouk river. Thence it is joined by many streams from the mountains which lie on either side of its valley. Over the 104 kilometers between lake Tiberias and the Dead Sea (396 meters or 1286 feet below sea level) the river, however, meanders through some 320 kilometers. Together with a beneficial climate the river has helped to make the Jordan valley one of the most fertile places in the world, and archeological investigations have confirmed that prosperous settlements existed in the area around Jericho over 4,000 years before the birth of Christ. The country is currently increasing further the agricultural productivity of the area by the construction of irrigation works to the east of the river.

The Dead Sea

Situated between the Jordan Valley and the ancient area of Wadi Araba is the Dead Sea, some 72 kilometers in length and 16 kilometers wide. It is the lowest point on earth almost 396 meters below Mediterranean sea level. Although it is fed by the River Jordan and by streams from the surrounding mountains, the high temperatures of the area cause such evaporation that the water level is perceptibly decreasing. The water of the Dead Sea is so dense that even non-swimmers are able to float on its surface; its salinity is more than eight times that of ordinary sea water. A major disadvantage is that no plants or fish are able to live in the water (hence the name "Dead" Sea) though this is more than compensated by the fact that several chemicals can be readily extracted.

The principal chemicals present in abundant quantities, are potassium chloride, magnesium bromide, sodium chloride, magnesium chloride and calcium chloride.

Mineral Resources

Jordan has not yet been fully explored for minerals, but substantial deposits are known to exist. No coal or petroleum deposits have been found, but promising petroleum exploration is underway. Major deposits of phosphates are found in an area extending from north of Amman to the Wadi Araba south of the Dead Sea. Deposits at Ruseifa near Amman and at Hasa midway between Amman and Ma'an are now being exploited.

In addition to the minerals of the Dead Sea mentioned earlier, the economic feasibility of commercial exploitation of copper, iron, silicon, manganese, and sulphur is being studied. Building materials and cement are produced for local use and export.

Government and Type of Regime.

According to the Constitution of the country The Hashemite Kingdom of Jordan is an Independent Sovereign State. The Kingdom is indivisible and no part of it may be ceded. The people of Jordan form part of the Arab Nation.

The form of Government is parliamentary with an hereditary monarchy, Islam is the religion of the State and Arabic is its official language.

Rights and duties of the Jordanian People.

There is no discrimination before the law between Jordanians in regard to their rights and obligations, on the ground of race, religion or language.

The Government safeguards the freedom of opinion and ensures the free exercise of all forms of worship and religious rites; it is its duty to provide opportunities for work for Jordanians.

Powers of The State.

The people are the source of all powers. The legislative power is vested in the National Assembly and the King, while the executive power is vested in the King who exercises his powers through his ministers in accordance with the provisions of the constitution.

The Judicial power is exercised by the different courts and judgements are given in accordance with the law in the name of the King.

The King and His Rights.

The Throne of the Hashemite Kingdom devolves by inheritance in the dynasty of King Abdullah Ibn Al Hussein in direct line through his male heirs.

Upon the accession of the King to the Throne and before the National Assembly which will be convened under the chairmanship of the Senate, the King takes the oath to respect and observe the provisions of the Constitution and be loyal to the nation. He is the head of the State and is immune from all liability or responsibility. He approves the laws and directs the enactment of rules and regulations for the enforcement of these laws.

The King is the Supreme Commander of the Navy, Army and Air Force. He declares war, concludes peace and signs treaties.

The King issues orders for the holding of elections to the House of Representatives, which he inaugurates, adjourns and prorogues in accordance with the provisions of the Constitution. The King dissolves the House of Representatives.

The King appoints the Prime Minister, dismisses him or accepts his resignation from office. Ministers are appointed, dismissed or their resignations accepted by the King on the recommendation of the Prime Minister.

The King appoints the President and members of the Senate, and accepts their resignations from office.

The Ministers.

The Council of Ministers consists of the Prime Minister and a number of ministers. It is entrusted with the conduct of all affairs of the State, both

internal or external.

The minister is responsible for the conduct of all matters appertaining to his Ministry.

The Prime Minister and the Ministers are together collectively responsible before the House of Representatives for matters of general policy of the State. In addition each Minister is responsible before the House of Representatives for matters affecting his Ministry.

Every newly formed Council of Ministers shall within one month of its formation present to the House of Representatives a statement of its programme and ask for a vote of confidence in that programme.

If the House of Representatives should withhold confidence in the Council of Ministers by an absolute majority of the members, the Council of Ministers is then bound to tender its resignation. When the vote of 'No Confidence' concerns an individual Minister, he is then bound to resign his office.

If the House of Representatives is not in session at the time of dissolution, the Speech of the Throne is considered a statement of its programme.

The National Assembly.

The National Assembly which is responsible for the legislation in the Kingdom consists of two Houses, namely; a Senate (30 members) and a House of Representatives (60 members). The period of membership is 4 years.

The Prime Minister lays every proposal for a law before the House of Representatives which has the right to accept, amend, or reject it. Every law passed by the Senate and the House of Representatives should be approved by the King.

Judiciary.

The judges are independent, and in the exercise of their Judicial function they are subject to the authority of the law only.

The courts are : Civil Courts, Religious Courts and special Courts. The Religious Courts are the Sharia Courts for the Moslems and Ecclesiastical Courts for the Christians.

Territorial Divisions.

For administrative purposes the Kingdom is divided into 10 districts (Muhafatha or Liwa), and sub-districts (Qada) governed respectively by district Governors (Muhafeth or Mutassaref) and sub-district Governors (Qam Maqam).

Smaller administrative units called Nahiyas exist in some sub-districts and are governed by Mudirs.

These administrative divisions come under the Jurisdiction of the Ministry of Interior.



الفن اليدوي في الاردن

الزخرفة على الاواني الخزفية
Decorating Pottery



التطريز
Embroidery

Handicraft Arts in Jordan



interna

to his

sible b
State.
tatives

formati
and ask

Council
Ministe
fidence

ved, bl

The Nat

Kingdom
Represent

Represent
law pa
by the

Judici

tion t

The Re
Courts

Territ

(Muhaf
Govern

and ar

try of

تابع نشرات دائرة الاحصاءات العام

PUBLICATIONS OF THE DEPARTMENT OF STATISTICS (Contd.)

4. Social Survey of Amman 1960* (English)	٤ - دراسة الاحوال الاجتماعية لمدينة عمان ١٩٦٠ (الانجليزية)
5. Manufacturing Industries in Jordan 1959 (English)	٥ - المؤسسات الصناعية في الاردن (الانجليزية)
6. Special Statistical Bulletin 1959* (Bilingual; Arabic & English)	٦ - نشرة احصائية خاصة ١٩٥٩* (العربية والانجليزية)
7. Labor & Industry Survey 1957* Arabic - English	٧ - دراسة عن الصناعات والعمال في المملكة ١٩٥٧* (العربية - الانجليزية)
8. Survey of Civil Servants Expenditures 1956* (Arabic)	٨ - دراسة مصرفاً موظفي الحكومة المنزلية ١٩٥٦* (العربية)
9. Census of Agriculture 1953* (Bilingual; Arabic & English)	٩ - التعداد الزراعي ١٩٥٣* (العربية والانجليزية)
10. Census of Housing 1952* (Bilingual; Arabic & English)	١٠ - تعداد المساكن ١٩٥٢* (العربية والانجليزية)

* Out of print

* غير متوفر للتوزيع

نشرات دائرة الاحصاءات العام

PUBLICATIONS OF THE DEPARTMENT OF STATISTICS

A- Periodicals	أ - الدوريات
1. Statistical Yearbook (Bilingual; Arabic & English, \$ 3.50)	١ - النشرة الاحصائية السنوية (العربية والانجليزية، الثمن ما يعادل ٣ دولار)
2. Quarterly Bulletin (Bilingual; Arabic & English)	٢ - نشره الاحصاءات القطبية (العربية والانجليزية)
3. Monthly Prices Bulletin (Bilingual; Arabic & English)	٣ - نشرة الاسعار الشهرية (العربية والانجليزية)
4. National Accounts (Annual; Bilingual; Arabic & English)	٤ - نشره حسابات الدخل القومي (سنوية، العربية والانجليزية)
5. Statistical Guide to Jordan (Annual; Bilingual; Arabic & English)	٥ - دليل الاردن الاحصائي السنوي (العربية والانجليزية)
B- Censuses & Surveys	ب - التعدادات والدراسات
1. First Census of Population & Housing 1961 (Bilingual; Arabic & English)	١ - التعداد العام للسكان والمساكن ١٩٦١ (العربية والانجليزية)
2. The East Jordan Valley; A Social & Economic Survey 1961* (English)	٢ - دراسة الحالة الاجتماعية والاقتصادية لسكان وادي الاردن ١٩٦١* (الانجليزية)
3. Traffic Movement in Amman City 1961* (Bilingual; Arabic & English)	٣ - دراسة حركة السير في عمان ١٩٦١* (العربية والانجليزية)

(Contd.)

(يتبع)

بيان ٤٦ - دور السينما في المملكة وروادها والافلام المعروضة فيها خلال السنوات ١٩٦٣، ١٩٦٢

Table 46-CINEMAS STATISTICS DURING 1962 - 1963

Particulars	Years	السنوات	التفاصيل
	1963	1962	
Cinemas at the end of year	48	41	دور السينما في نهاية السنة
Films shown	6697	6093	الافلام المعروضة
Attendants - Total in (000)	5712.7	5587.5	رواد الافلام - المجموع (بالالف)
Showing two films per ticket (000)	2030.9	2431.4	رواد دور السينما التي تعرض فيلمين يتذكره (بالالف)
Attendants of cinemas showing one film per ticket(000)	3681.8	3156.1	رواد دور السينما التي تعرض فلما واحدا يتذكره (بالالف)
Attendants of Arabic Films (000)	1518.1	1530.7	رواد الافلام العربية (بالالف)
Attendants of foreign films (000)	2063.7	1625.4	رواد الافلام الاجنبية (بالالف)
Attendants of U.K. films (000)	43.1	45.0	رواد الافلام البريطانية (بالالف)
Attendants of U.S.A. films(000)	1515.8	1379.0	رواد الافلام الامريكية (بالالف)
Attendants of French films(000)	66.0	14.8	رواد الافلام الفرنسية (بالالف)
Attendants of Italian films (000)	231.0	154.3	رواد الافلام الايطالية (بالالف)
Attendants of other films(000)	207.8	32.3	رواد الافلام الاخرى (بالالف)

Source : Cinemas

المصدر : دور السينما

بيان ٤٥ - الصحف اليومية واجهزة الهاتف في الاردن ومعظم البلدان المختاراه

Table 45- DAILY NEWSPAPERS AND INSTALLED TELEPHONES FOR SELECTED COUNTRIES

Country	الصحف اليومية		الاجهزة الهاتف لكل ١٠٠٠ شخص ١٩٦٣ Installed telephones per 1000 persons 1963	البلد
	عدد الصحف اليومية No. of Newspapers	عدد النسخ لكل ١٠٠٠ شخص Copies per 1000 persons		
Jordan	1960	6	18	الاردن
Syria	1958	40	19	سوريا
Lebanon	1959	46	97	لبنان
Iraq	1957	16	10	العراق
U.A.R.	1958	46	20	جمهورية مصر العربية
Saudi Arabia	1960	4	4	المملكة العربية السعودية
Iran	1951	27	15	ايران
United Kingdom	1962	112	490	المملكة المتحدة
U.S.A.	1962	1760	321	الولايات المتحدة الامريكية

١ - المعدل اليومي

١ - المعدل اليومي

Source: United Nations Statistical Yearbook, 1963

المصدر : نشرة هيئة الامم الاحصائية السنوية

The World Telephones 1963

1963

مجلة الهاتف العالمية لعام ١٩٦٣


بيان ٤٤ - السيارات المسجلة في الاردن حسب الاستعمال والوقود في نهاية
عام ١٩٦٣

Table 44 - VEHICLES REGISTERED IN JORDAN BY USE AND FUEL AT THE END OF 1963

Particulars	سولار Solar	بنزين Benzine	المجموع العام Total	التفاصيل
Private cars	14	5593	5607	سيارات خاصة
Taxis	1363	1278	2641	سيارات عمومية
Private buses	13	31	44	باصات خصوصية
Public buses	839	37	876	باصات عمومية
Private trucks	100	784	884	سيارات نقل خصوصية
Public trucks	2429	604	3033	سيارات نقل عمومية
Govt. cars	43	1112	1155	سيارات حكومية
Diplomatic vehicles	1	262	263	سيارات دبلوماسية
Other organization's vehicles	27	892	919	سيارات لمنظمات اخرى
Motor cycles	-	514	514	دراجات نار

Shipping in Aqaba Port

التجارية في ميناء العقبة



بيان ٤٣ - حركة شحن البضائع في ميناء العقبة خلال عام ١٩٦٣ حسب جنسيات البواخر

Table 43- SHIPPING ACTIVITY IN AQABA PORT DURING 1963 BY REGISTRATION OF VESSELS

Registration of vessels	البضائع المحملة (طن) Goods loaded (Tons)	عدد البواخر No. of vessels	البضائع المفترقة (طن) Goods unloaded (Tons)	عدد البواخر No. of vessels	مجموع البضائع المحملة والمفترقة (طن) Total goods handled (Tons)	هوية السفينة
Total	275143	70	451618	430	726761	المجموع
Netherlands	3568	5	67730	125	71298	هولندا
United Kingdom	14452	3	72004	65	86456	المملكة المتحدة
West Germany	106	4	32065	48	32171	ألمانيا الغربية
Panama	61141	16	22964	26	84105	بنما
U.S.A.	-	-	142856	39	142856	الولايات المتحدة
Greece	72598	14	23621	23	69219	اليونان
Norway	4	-	12076	16	12080	النرويج
Italy	37138	9	4354	7	41492	إيطاليا
Yugoslavia	1150	2	15279	13	16429	يوغوسلافيا
Belgium	13	-	14439	12	14452	بلجيكا
Poland	1	-	8903	12	8904	بولندا
Japan	174	2	2983	10	3157	اليابان
Lebanon	36849	7	6577	3	43426	لبنان
Denmark	-	-	893	10	893	الدنمارك
East Germany	1016	1	6460	7	7476	ألمانيا الشرقية
Sweden	-	-	10500	7	10500	السويد
Liberia	40898	5	-	-	40898	ليبيريا
Other	6035	2	7914	6	13949	أخرى

بيان ٤٢ - شركات الطيران التي تهبط طائراتها في المطارات الاردنية

Table 42 - AIRLINES SERVING JORDAN

Airline	مطار الهبوط Jordanian Airports served	مطار الاتصال Connection to	اسم الشركة
ALIA- Royal Jordanian Airways	عمان ، القدس Amman, Jerusalem	القاهرة ، بيروت ، جدة ، الكويت Cairo, Beirut, Jeddah, Kuwait	عاليه - الخطوط الجوية الملكية الاردنية
Kuwait Airways	القدس Jerusalem	الكويت Kuwait	الخطوط الجوية الكويتية
Syrian Airways	القدس Jerusalem	دمشق Damascus	الخطوط الجوية العربية السورية
Iraq Airways	القدس Jerusalem	بغداد Baghdad	الخطوط الجوية العراقية
U.A. Airways	القدس Jerusalem	القاهرة Cairo	الخطوط الجوية العربية المتحدة
Saudi Arabian Airlines	عمان Amman	جدة Jedda	الخطوط الجوية السعودية
M.E. Airlines	القدس Jerusalem	بيروت Beirut	طيران الشرق الاوسط
Alitalia Airlines	عمان Amman	روما Rome	طيران اليتاليا
K.L.M.	عمان Amman	امستردام Amsterdam	الخطوط الجوية الملكية الهولندية
B.O.A.C.	عمان Amman	لندن London	الخطوط الجوية البريطانية

بيان ٤٠ - الفنادق المصنفة حسب المدن


Table 40- CLASSIFICATION OF HOTELS BY TOWNS

Town	الدرجة					العقبة
	بمليون	ثالثه	ثانيه	اولى	متياز	
	Pensfon	Third	Second	First	Deluxe	
Total	8	14	19	6	2	المجموع
Jerusalem *	3	4	16	2	1	القدس *
Amman		1	1	2	1	عمان
Ramallah		3	2			رام الله
Bethlehem	1	1				بيت لحم
Beit Jala		2				بيت جالا
Beit Sahur	1					بيت ساحور
Jericho		1		1		ارحبا
Nablus		1				نابلس
Petra	1					البتراء
Aqaba	2			1		العقبة
Qubefbeh		1				القيبيبه

* يوجد سبعة فنادق سياحيه اضافيه في القدس
لم تصنف بعد

Panorama of Aqaba Beach

شاطئ مدينة العقبة



بيان ٤١ - زوار الآثار خلال سنتي ١١٦٢ - ١١٦٣

Table 41 - VISITORS OF ANTIQUITY SITES DURING 1962 - 1963

Antiquity sites	السنة		الاماكن الاثرية
	Year		
	1963	1962	
Total	125745	113827	المجموع
Palestine Archaeological-Museum	26245	26301	المتحف الفلسطيني
Hisham's Palace-Jericho	22043	23302	تصر هشام - اريحا
Ain Sultana-Site of ancient Jericho	9923	12763	تل عين السلطان - اريحا
Sabastiya - Roman City	20857	9132	سبسطية
Jarash - Roman Provincial Capital	24017	21738	جرش
Petra - Rose Red City	13242	6985	البيتره
Amman Archaeological - Museum	5056	10806	متحف عمان
Khirbet Qumran Scroll caves	4362	2800	خربة قمران

بيان ٣٩ - المسافرين من وإلى المملكة حسب وسائل النقل خلال سنتي ١١٦٢ - ١١٦٣

Table 39- MOVEMENT OF PERSONS INTO AND OUT OF THE KINGDOM BY MEANS OF TRANSPORT DURING 1962 - 1963

Particulars	المغادرون		القادمون		التفاصيل
	Departures		Arrivals		
	١١٦٣ 1963	١١٦٢ 1962	١١٦٣ 1963	١١٦٢ 1962	
Total	446058	407601	488101	377520	المجموع
Road	336614	304116	353545	279563	السيارات
1st. Quarter	62691	49251	62205	49458	الربع الاو
2nd. Quarter	119202	83201	135417	75977	الربع الثاني
3rd. Quarter	86183	94291	86328	84988	الربع الثالث
4th. Quarter	68538	77373	69595	69140	الربع الرابع
Air	93707	92598	119821	88432	المطارات
1st. Quarter	15590	15858	18636	15169	الربع الاو
2nd. Quarter	23480	25217	32004	31539	الربع الثاني
3rd. Quarter	32919	32145	45012	24019	الربع الثالث
4th. Quarter	21718	19378	24169	17705	الربع الرابع
Rail	8685	10740	7654	9453	القطارات
1st. Quarter	1629	1090	1425	1031	الربع الاو
2nd. Quarter	2094	2271	1678	1715	الربع الثاني
3rd. Quarter	3395	5180	3141	4714	الربع الثالث
4th. Quarter	1567	2199	1410	1993	الربع الرابع
Sea	7052	147	7081	72	البحر
1st. Quarter	877	18	30	15	الربع الاو
2nd. Quarter	6074	23	6965	23	الربع الثاني
3rd. Quarter	44	60	44	18	الربع الثالث
4th. Quarter	57	46	42	16	الربع الرابع

Table 38.b- MOVEMENT OF PERSONS INTO AND OUT OF THE KINGDOM BY NATIONALITIES
DURING 1962 - 1963

DEPARTURES

Nationalities	الربع الرابع		الربع الثالث	
	4th. Quarter		3rd. Quarter	
	1963	1962	1963	1962
Total	91876	98996	122541	131676
Jordanians	42542	51984	61400	76734
Other Arab Countries	25701	26627	30029	28669
(Non Arab)Middle East Countries	1708	1369	2025	2448
British	2425	2171	3354	2988
French	1089	736	3877	3492
Other European Countries	7096	6476	7876	6585
U.S.A.	8644	6737	11144	8076
Other American Countries	1662	1875	1707	1846
Other Countries	1009	1021	1129	868

بيان ٣٨ ب - المصافرون من وإلى المملكة حسب الجنسيات خلال سنتي ١٩٦٢-١٩٦٣

المغادرون

الجنسيات	الربع الثاني		الربع الاول		المجموع	
	2nd. Quarter		1st. Quarter		Total	
	1963	1962	1963	1962	1963	1962
المجموع	150850	110712	80787	66217	446054	407601
أردنيون	39509	44849	42752	32141	186203	205708
رعايا الدول العربية	40831	25763	18569	17973	115130	98992
رعايا دول الشرق الاوسط	38016	12707	4612	2078	46361	18602
بريطانيون	4860	4394	1723	1486	12362	11039
فرنسيون	1817	1932	692	414	7475	6574
رعايا بقية الدول الاوروبية	11714	8627	5655	5300	32341	26998
امريكيون	10739	8798	5006	5227	35533	28838
رعايا بقية دول امريكا	1718	2004	1022	948	6109	6673
رعايا الدول الاخرى	1646	1638	756	650	4540	4177

Table 38.a-MOVEMENT OF PERSONS INTO AND OUT OF THE KINGDOM BY NATIONALITIES DURING 1962 - 1963

ARRIVALS

Nationalities	الربع الرابع 4th. Quarter		الربع الثالث 3rd. Quarter	
	1963	1962	1963	1962
	Total	95215	88554	134525
Jordanians	35635	40598	51305	57800
Other Arab Countries	28231	27090	35447	31017
Non Arab Middle East Countries	2064	1425	2500	2438
British	3290	2103	4797	2867
French	1740	781	5514	2994
Other European Countries	9821	6233	14362	6812
U.S.A.	10085	7257	14296	7134
Other American Countries	2651	2025	3546	1791
Other Countries	1698	1042	2762	886

بيان ١٣٨ أ - المسافرين من وإلى المملكة حسب الجنسيات خلال سنتي ١٩٦٢ - ١٩٦٣

القادمون

الجنسيات	الربع الاول 1st. Quarter		الربع الثاني 2nd. Quarter		المجموع Total	
	1963	1962	1963	1962	1963	1962
	المجموع	176064	87681	82296	55704	488100
اردنيون	41081	37377	36609	22481	164630	137707
رعايا الدول العربية	50791	23032	24430	15315	138899	78873
رعايا دول الشرق الاوسط (عدا الدول العربية)	52815	1622	6178	1761	63557	7616
بريطانيون	4976	3655	2081	1676	15144	9342
فرنسيون	2340	880	787	823	10381	4358
رعايا بقية دول أوروبا	11486	7962	6048	5203	41717	23245
امريكيون	8305	9143	4565	4681	37247	26392
رعايا بقية دول أمريكا	2270	2060	938	913	9405	5678
رعايا الدول الاخرى	2000	135	660	2851	7150	6054

بيان ٣٧ - الخدمات والتصهيلات السياحية

Table 37 - TOURIST FACILITIES AND SERVICES

Town	Prñcipal Handicraft	اهم الصناعات اليدوية	الاستراحات Resthouses	الارلاء السياحيون Tourist Guides	جولات السياحيين Tourist Agencies	الديته
Amman	-	-	-	-	8	عمان
Amman Air Port	-	-	1	-	-	مطار عمان
Jerusalem	Pottery, porcelain Olive wood work	الفخار، الصيني خشب الزيتون	-	150	33	القدس
Jerusalem Air Port	-	-	1	-	-	مطار القدس
Bethlehem	Embroidery, Mother of pearl, olive wood work	التطريز، الصدف خشب الزيتون	1	18	1	بيت لحم
Ramallah	Embroidery	التطريز	-	-	4	رام الله
Petra	Pottery, glassware	الفخار، الزجاج	1	-	-	الخليل
Nablus	Embroidery	التطريز	-	-	1	نابلس
Petra	-	-	1	2	-	البتراء
Jarash	-	-	1	-	-	جرش
H.4.	-	-	1	-	-	الاجفور
Ramtha	-	-	1	-	-	الرشا
Madaba	-	-	1	-	-	مادبا
Beit Jala	Olive wood work	خشب الزيتون	-	2	-	بيت جالا
Beit Sahur	Olive wood work	خشب الزيتون	-	3	-	بيت ساحور

بيان ٣٥ - الصياره المرخصون في الملكه حسب المدن

Table 35- AUTHORIZED MONEY CHANGERS BY TOWNS

Town	العدد Number	البلد	Town	العدد Number	البلد
Jenin	1	جنين	Total	54	المجموع
Irbid	2	اوسد	Amman	16	عمان
Ramtha	2	الرشا	Amman Air Port	1	مطار عمان
H.4.	1	الاجفور	Jerusalem	19	القدس
Tulkarm	3	طولكرم	Jerusalem Air-port	1	مطار القدس
Bethlehem	2	بيت لحم	Ramallah	3	رام الله
Aqaba	1	العقبه	Nablus	2	نابلس

بيان ٣٦ - شركه التأمين العامه في الاردن حسب الجنسيات كما كانت في نهاية عام ١٩٦٣

Table 36- INSURANCE COMPANIES OPERATING IN JORDAN BY NATIONALITIES AT THE END of 1963

Nationality	العدد Number	الجنسيه
Total	29	المجموع
Jordanian	2	اردنيه
U.A.R.	4	الجمهورية العربية المتحدة
Lebanese	4	لبنانيه
Syrian	1	سوريه
Kuwait	1	كويتيه
British	12	بريطانيه
American	3	امريكيه
French	1	فرنسيه
Indian	1	هنديه

بيان ٣٤ - النقد الاردني والسعر الرسمي للدينار الاردني من العملات الاخرى كما كان في نهاية
تشرين الاولي ١٩٦٤

Table 34 - THE JORDAN CURRENCY AND THE OFFICIAL EXCHANGE RATE OF THE JORDAN DINAR
AS AT THE END OF OCTOBER 1964

Jordan currency denominations	أوراق النقد الاردني هي :
Notes: 50, 10, 5, 1, dinars, 500 fils.	٥٠ ، ١٠ ، ٥ ، دينار ، ٥٠٠ فليس :
Coins: 100, 50, 20, 10, 5, 1 fils.	النسكوكات : ١٠٠ ، ٥٠ ، ٢٠ ، ١٠ ، ٥ ، ١ فليس
One Jordan Dinar equals	الدينار الاردني يساوي
10.7 Syrian Pounds	١٠٫٧ ليرة سورية
8.6 Lebanese Pounds	٨٫٦ ليرة لبنانية
1 Iraq Dinar	١ دينار عراقي
1 Kuwait Dinar	١ دينار كويتي
12.8 Saudi Arabian Riyals	١٢٫٨ ريال سعودي
1.2 Egyptian Pound	١٫٢ جنيه مصري
2.8 U.S. Dollars	٢٫٨ دولار امريكاني
1 Sterling Pound	١ جنيه استرليني
11.1 Deutsch Marks	١١٫١ مارك ألماني
13.6 New French Francs	١٣٫٦ فرنك فرنسي جديد
12.0 Swiss Francs	١٢٫٠ فرنك سويسري
138.4 Belgian Francs	١٣٨٫٤ فرنك بلجيكي
1739.6 Italian Lire	١٧٣٩٫٦ ليرة ايطالية
1015.3 Japanese Yen	١٠١٥٫٣ ين ياباني
13.5 Indian Rupees	١٣٫٥ روبية هندي
25.2 Turkish Lira	٢٥٫٢ ليرة تركية
2100.0 Yugoslav Dinars	٢١٠٠٫٠ دينار يوغوسلافي
84.0 Greek Drachmas	٨٤٫٠ دراخما يوناني



OTTOMAN BANK

PAID-UP CAPITAL : £ 5,000,000

LONDON : 18/22 ABCHURCH LANE E.C.4

PARIS - ISTANBUL - GENEVA

Branches in the
HASHEMITE KINGDOM OF JORDAN

AMMAN

" JABAL AMMAN

" JABAL WEBDEH

ERUSALEM

" AIRPORT

NABLUS

IRBID

RAMALLAH

AKABA

BETHLEHEM

Branches also in

TURKEY - CYPRUS - EAST-AFRICA - SUDAN

SOUTHERN RHODESIA - QATAR - ABU-DHABI

AFFILIATED BANKS IN LEBANON AND MOROCCO

بيان ٣٣ - البنوك العاملة و فروعها في الأردن حسب المدن

Table 33- BANKS AND THEIR BRANCHES OPERATING IN JORDAN BY TOWNS

Town	بنك الزبدان Refidian Bank	بنك الأردن Bank of Jordan	بنك القاهرة - عمان Cairo Amman Bank	بنك انترنا Intra Bank	البنك التجاري العربي Arab Land Bank	البنك الهباني British Bank	البنك الاجلي الأردني Jordan National Bank	البنك الشامي Ottoman Bank	البنك العربي Arab Bank	المجموع Total	المدن
Total	1	5	12	5	6	2	7	10	9	57	المجموع
Amman	1	1	5	1	1	1	1	3	1	15	عمان
Jerusalem		1	1	1	1	1	1	1	1	8	القدس
Zarqa			1		1		1		1	4	الزرقاه
Nablus			1	1			1	1	1	5	نابلس
Ramallah			1	1				1	1	4	رام الله
Jericho	1				1					2	إربحا
Hebron			1	1			1		1	4	الخليل
Jenin		1	1						1	3	جنين
Karak		1								1	الكرك
Irbid							1	1	1	3	إربد
Aqaba			1				1	1		3	العقبة
Bothlehem					1			1		2	بيت لحم
Tulkarm								1		1	طولكرم
Mafraq					1					1	مفرق
Amman Air Port								1		1	مطار عمان

بيان ٣٢ - الدخل من العملة الاجنبيه والمبالغ المرخصه تحويلها خلال سنتي ١٩٦٢-١٩٦٣ (بالالف دينار)

Table 32- FOREIGN EXCHANGE RECEIPTS & AUTHORISED EXTERNAL TRANSFERS DURING 1962-1963 (In 000 J.Ds.)

Particulars	1963	1962	التفاصيل
FOREIGN EXCHANGE RECEIPTS			الدخل من العملة الاجنبيه
Total	40687	47394	المجموع
Sterling	23713	23685	استرليني
Dollar	16031	22748	دولار
Arab League Currencies	26	94	عملات الدول العربيه
Other Currencies	917	867	عملات اخرى
AUTHORISED EXTERNAL TRANSFERS			المبالغ المرخصه تحويلها
Total	52114	44066	المجموع
United Kingdom	12559	11535	المملكة المتحده
Arab League States	9618	6552	دول الجامعة العربيه
Commonwealth Countries	2802	2472	دول الكومنولث
Dollar Area	7180	4427	منطقة الدولار
O.E.E.C. Countries	13131	13186	دول منظمة التعاون الاقتصادي الاوروبي
Other Countries	6824	5894	بلدان اخرى

بيان ٣٠ - التجارة الخارجية حسب احم البلدان خلال سنتي ١٩٦٢ - ١٩٦٣ (بالالف دينار)

Table 30 - EXTERNAL TRADE BY PRINCIPAL COUNTRY OF ORIGIN AND DESTINATION
DURING 1962-1963 (In 000 J.Ds.) (Con.)

Country	1963		1962		البلدان
	الواردات	الصادرات	الواردات	الصادرات	
	Imports	Exports	Imports	Exports	
China (Peoples Rep.)	715.0	-	480.8	0.1	الصين الشعبية
Turkey	686.6	1.1	1299.3	0.5	تركيا
Bulgaria	677.4	-	562.7	-	بلغاريا
U.S.S.R.	609.8	-	126.0	-	الاتحاد السوفيتي
Iraq	595.9	607.2	753.0	504.9	العراق
Austria	571.6	-	454.4	-	النمسا
Rumania	528.2	-	505.9	-	رومانيا
Other Countries	7216.5	1991.1	7943.2	1896.6	بلدان اخرى

بيان ٣١ - النقد المتداول كما كان في نهاية كل من سنتي ١٩٦٢ - ١٩٦٣ (بالالف دينار)

Table 31 - CURRENCY IN CIRCULATION AT THE END OF EACH YEAR 1962-1963 (In '000 J.D.)

Kind	السنة		النوع
	Year		
	1963	1962	
Total	21755.0	20235.0	المجموع
Notes	21139.9	19667.4	اوراق نقدية
Coins	615.1	567.6	قطع نقدية

بيان ٣٠ - التجارة الخارجية حسب احم البلدان خلال سنتي ١٩٦٢ - ١٩٦٣ (بالالف دينار)

Table 30 - EXTERNAL TRADE BY PRINCIPAL COUNTRY OF ORIGIN AND DESTINATION
DURING 1962-1963 (In 000 J.Ds.)

Country	1963		1962		البلدان
	الواردات	الصادرات	الواردات	الصادرات	
	Imports	Exports	Imports	Exports	
Total	50927.2	5522.7	45628.6	4928.7	المجموع
United Kingdom	7353.2	5.5	7651.0	4.8	المملكة المتحدة
U.S.A.	7012.3	12.9	6065.8	11.1	الولايات المتحدة الامميكه
Syrian Arab Republic	4862.7	956.7	2329.3	856.1	الجمهورية العربية السورية
West Germany	4369.1	4.5	4021.3	5.5	المانيا الغربية
Japan	2269.8	-	2297.9	18.7	اليابان
Lebanon	2157.4	1021.7	2129.4	840.0	لبنان
Saudi Arabia	1732.9	643.0	1313.1	439.4	المملكة العربية السعودية
Czechoslovakia	1569.8	259.0	429.2	344.2	تشيكوسلوفاكيا
Italy	1532.9	13.5	2100.7	0.2	ايطاليا
Netherlands	1323.4	2.2	1135.7	0.4	هولندا
France	1299.2	2.9	1153.9	1.9	فرنسا
United Arab Republic	1218.5	0.1	821.9	0.7	الجمهورية العربية المتحدة
Belgium	1052.1	1.3	1151.1	3.6	بلجيكا
Lebanon - Foreign	832.5	-	764.0	-	اجنبي لبنان
Kuwait - Foreign	740.4	-	139.0	-	اجنبي الكويت

بمليان ٢٨ - دخل وإفاق القطاع الخاص - العائدات

Table 28 - INCOME & EXPENDITURE OF PRIVATE SECTOR IN MILLION J.D.s.

Particulars	1962	1961	1960	1959	التفاصيل
Income from employment & property	105.32	108.77	86.27	80.00	الدخل من الاستخدام والاملاك
Current transfers from abroad	9.91	8.92	9.85	8.49	تحويلات جاهية من الخارج
Total Income	115.23	117.69	96.12	88.49	مجموع الدخل
Consumption expenditure	96.89	99.84	84.79	80.80	الدخل الذي انفق على الاستهلاك
Direct Taxes	4.63	4.67	4.04	3.84	الضرائب المباشرة
Savings	13.71	13.18	7.29	3.85	التوفيرات

بمليان ٢١ - التجارة الخارجية خلال سنتي ١٩٦٢ - ١٩٦٣ (بالالف دينار)

Table 29 - EXTERNAL TRADE DURING 1962 - 1963 (In 000 J.D.s.)

Particulars	1963	1962	التفاصيل
Exports	6558.9	5923.3	الصادرات
Domestic Exports	5522.7	4928.7	الصادرات الوطنية
Re - Exports	1036.2	994.6	المعاد تصديرها
Imports	50927.2	45628.6	الواردات
Goods in Transit	12861.5	12910.3	بضائع مارة بالترانزيت

بمليان ٢٧ - عناصر نفقات الاستهلاك الخاص

Table 27 - COMPOSITION OF PRIVATE CONSUMPTION EXPENDITURE IN MILLION J.D.s.

1	Food	50.84	56.92	45.15	43.88	المواد الغذائية
2	Beverages	0.80	0.76	0.56	0.54	المشروبات
3	Tobacco	2.87	2.84	2.56	2.20	التبغ
4	Clothing & Footwear	8.64	9.29	7.98	9.73	اللباس والاخيه والاقمشه
5	Furniture & household equipment	4.29	3.63	3.61	3.79	الاتاك والفروشات
6	Housing	7.70	7.09	6.17	5.49	هدايات الايجار
7	Domestic services	0.53	0.52	0.47	0.46	الخدمات المنزلية
8	Personal care & Health	3.88	2.34	2.06	2.02	العناية بالصحة والشخصية
9	Transport	9.99	8.94	8.54	8.25	النقل
10	Recreation & other services	3.84	3.44	3.06	2.97	التسلية والملاهي والخدمات العامة
a	Hotels, Restaurant & cafes	2.16	1.86	1.57	1.52	الفنادق والطعام والقهى
b	Cinemas	0.56	0.55	0.46	0.46	دور السينما
c	Education	0.48	0.41	0.41	0.39	التعليم
d	All other	0.66	0.62	0.62	0.60	غيرها
11	All other good & services	5.14	5.97	5.55	2.39	السلع والخدمات الأخرى
12	Plus Exp. of Jordanian residents abroad	3.42	2.44	2.22	1.93	+ زائد نفقات الأردنيين المقيمين في الخارج
13	Less Exp. of non-residents in Jordan	-5.05	-4.34	-3.23	-2.85	- ناقص نفقات غير المقيمين في الأردن
=	Total private consumption expenditure	96.89	99.84	84.79	80.80	مجموع نفقات الاستهلاك الخاص

بيان ٢٦ - المصدر الصناعي للإنتاج المحلي الإجمالي بسعر الكلفة والانتاج القومي الإجمالي بسعر السوق ومعدل الدخل الفردي

Table 26- INDUSTRIAL ORIGIN OF GROSS DOMESTIC PRODUCT AT FACTOR COST AND GROSS

NATIONAL PRODUCT AT CURRENT MARKET PRICES IN MILLION J.Ds.					
Industrial origin	1962	1961	1960	1959	المصدر الصناعي
1 Agriculture, forestry & fishing	18.40	23.10	13.00	11.43	١ الزراعة والحراج والاصماك
2 Manufacturing & Mining	10.00	10.79	8.17	7.36	٢ الصناعة والتعدين
3 Construction	4.29	3.16	3.26	3.28	٣ الانشاءات
4 Electricity supply	1.32	1.12	0.80	0.70	٤ الطاقة الكهربائية
5 Transport	12.90	12.85	11.29	10.82	٥ النقليات
6 Wholesale & retail trade	23.63	24.28	19.57	18.01	٦ تجارة الجملة والفرق
7 Banking	0.82	0.72	0.45	0.45	٧ الاعمال المصرفية
8 Ownership of dwellings	7.33	6.76	5.88	5.23	٨ ملكية المساكن
9 Public Administration & Defence	17.20	16.68	15.83	15.03	٩ الادارة العامة والدفاع
10 Non-Capital Dev. Exp.	0.74	0.60	0.68	0.81	١٠ الانفاق الانمائي غير الرأسمالي
11 Services	9.90	8.98	8.18	7.69	١١ الخدمات
G.D.P. at factor cost	106.53	109.04	87.11	80.81	الانتاج المحلي الإجمالي بسعر الكلفة
+ Indirect taxes	10.28	9.27	8.86	8.36	+ الضرائب غير المباشرة
= G.D.P. at Market prices	116.81	118.31	95.97	89.17	= الانتاج المحلي الإجمالي بسعر السوق
+ Net factor Income from abroad	11.93	7.00	7.39	5.60	+ صافي دخل عوامل الانتاج من الخارج
= Gross national product at market prices	128.74	125.31	103.36	94.77	= الإنتاج القومي ، الدخل القومي الإجمالي بسعر السوق

Per Capita Income

Average per capita Income - at current prices - in 1962 = 73.0 J.Ds.

بلغ معدل الدخل الفردي - حسب الاسعار الجارية عام ١٩٦٢ = ٧٣.٠ ديناراً



الشركة التي قدمت لاردن وللعالم العربي ...
أجد أنواع السجائر وكبرها انتشارا على الاطلاق ...

فيلادلفيا (فلتر) نكهة ايريكه
Gold Star (Ft) نكهة ستار (فلتر) نكهة فرنسية

ريسم (فلتر) - نكهة خاصه
REEM (Ft)

وسمجموعة اخرى من الاصناف الشهية المعروضه

لقد اشتهرت سجائرتنا وانتشرت بعامل ميزاتها العديدة
النكهة النضيه - والنتج اللذي - والرائحة الذكيه
اطلوبها من الباعه في كل مكان

الاداره والمبيعات : شارع راس العين - ب. ب. ٥٩١ عمان - تلفون ٦٦٣٤٥ (٣ خطوط)



Established 1953

١٩٥٣ م

المملكة الاردنية الهاشمية
نابلس

رأس مالها نصف مليون دينار
Capital J.D. 5000,000

Annual Production Capacity 7000 Tons

افضل انواع المصنعي على اطلاق
ماركة الغزال

نكهتها لذيذة
رائحتها ذكية

مضروبة بدمج الزوارق النابلسية
خالبة بمرارة (الدهن) النابلسية
صافية اللبني والطهي وصناعة المخبوزات

اشاع شركة مصانع الزيوت النباتية الاردنية النابلسية

The Jordan Vegetable Oil Industries Co. contributes in improving health standards by adding vitamins to its products to latest international specifications

نساهم الشركة في رفع المستوى الصحي
بإضافة الفيتامينات الى منتجاتها
فوق أحدث المواصفات الفنية العالمية

١٩٥٨ م

The Jordan Tanning Co. Ltd.

شركة الاردنية للتبايض الجلود

Address

P.O. B. 776

Tel. 26137

Amman

Zerka : Tel. 364

Telegrams

JorTan - Amman

To Manufacture

- * Upper Leather
- * Sole leather
- * Fancy leather
- * Lining leather
- * Pickled Skins

To Trade In:

- * Hides & Skins
- * Pickled Skins
- * Wool & Hair

لصناعة:

- * جلد الرجحة
- * جلد النعل
- * جلد الملابس
- * جلد الخطم لوز
- * جلد السفوف

للتجارة بـ:

- * الجلود الخام
- * جلود السفوف
- * الصوف والوبر

المصارف:

٧٦٦
بنك سورية

بنك

الزرقاء، عمان، ٣٦٤

شركة

بمصر - عمان

شركة مناجم الفوسفات الأردنية المساهمة
عمان - المملكة الأردنية الهاشمية

JORDAN PHOSPHATE MINES CO., S.A.

AMMAN, JORDAN.

Established : 1953

تأسست عام ١٩٥٣

Capital : JD. 1,200,000

رأس مال الشركة (١,٢٠٠,٠٠٠) دينار

No. of Shareholders : 2250

عدد المساهمين (٢٢٥٠)

Production :

إنتاج الشركة :

Phosphate Rock

الفوسفات الخام

Ground Rock

الفوسفات الطاعم (جورفوس)

Superphosphate

المورفوسفات

Production in 1963 was (615,436) tons; it is expected to reach one million tons in 1967

كان الانتاج خلال عام ١٩٦٣ (٦١٥,٤٣٦) طناً ، ويتوقع ان يبلغ مليون طن في عام ١٩٦٧

No. of Employees and

عدد الموظفين والعمال :

Labourers: about (1000)

حوالي (١٠٠٠)



Amman

P.O.Box 610

عمان

ص.ب. ٦١٠

شركة مصانع الأسمنت الأردنية المساهمة

THE JORDAN CEMENT FACTORIES COMPANY Ltd.

Established 1951

تأسست عام ١٩٥١



عدد الافران

No. of Furnaces

الطاقة بالاطنان يوميا

Daily capacity in tons

رأس المال

Capital

السنة

Year

1

200

1 Million J.Ds. 1951

2

500

1.5 Million J.Ds. 1960

3

1000

2 Million J.Ds. 1963

تابع بيان ٢٥ - انتاج بعض الصناعات خلال سنتي ١٩٦٢ - ١٩٦٣

Table 25- OUTPUT OF CERTAIN INDUSTRIAL PRODUCTS DURING 1962-1963 (Contd.)

Products	السنة		الواد المنتجه
	1963	1962	
Fuel oil (Mazot) - tons	48478	41193	ساوت - طن
Crude oil - tons	7048	5604	بن خام - طن
Asphalt - tons	27483	18977	بالت - طن
Propane - tons	3503	1838	بروفاز - طن
Vegetable oil - tons	3976.0	3198.0	بن نهاتي - طن
Sole leather - Kgs.	260438	288366.5	Arak - 000 litre نعل - كيلو غرام
Lining leather - Sq. foot	313725	275281.5	Wine - 000 litre بئانه - قدم مربع
Upper leather - Sq. foot	1563725	1185800.9	Beer - 000 litre بس - قدم مربع
Suede leather - Sq. foot	-	18508.3	Carbon Dioxide - tons كوس - قدم مربع
Pickled leather - piece	120	21380	Cigarettes - Kgs. نبوره - قطعه - عدد
Chevreau - Sq. foot	-	70.2	Tombac - Kgs. نبرو - قدم مربع
Saddle leather - Sq. foot	-	201.2	Matches - Gross بلد شنتات - قدم مربع
Wool Kgs.	2554	26279.5	Cigarette paper - 000 booklets موف - كيلو غرام
Hafr Kgs.	-	14586	Soap - tons نعر - كيلو غرام

بيان ٢٥ - انتاج بعض الصناعات خلال سنتي ١٩٦٢ - ١٩٦٣

Table 25- OUTPUT OF CERTAIN INDUSTRIAL PRODUCTS DURING 1962 - 1963

Products	السنة		الواد المنتجه
	1963	1962	
Crude - Phosphate - tons	614436	681010	الفوسفات - طن
Cement - tons	285278	235277	الاسمنت - طن
Alcohol - 000 litre	327.8	328.9	السيروتو - الف لتر
Brandy - 000 litre	57.7	58.9	الكونياك - الف لتر
Arak - 000 litre	147.8	140.5	العرون - الف لتر
Wine - 000 litre	196.2	179.7	النبينه - الف لتر
Beer - 000 litre	843.7	734.4	البيرا - الف لتر
Carbon Dioxide - tons	88.8	70.1	غاز الكربون - طن
Cigarettes - Kgs.	1045402	1020064	السيجار - كيلو غرام
Tombac - Kgs.	43351	49065	التبناك - كيلو غرام
Matches - Gross	4375	3850	الكبوت - كروز
Cigarette paper - 000 booklets	8032.5	8960.8	ورق السيجار - الف دفتر
Soap - tons	2752	3154	صابون - طن
Benzine - tons	46179	41734	بنزين - طن
Kerosene - tons	54697	52211	كاز - طن
Gas oil (Solar) - tons	116679	112992	سولار - طن


Contd.

تبع

شركة مصفاة البترول الاردنية المساهمة المحدودة
Jordan Petroleum Refinery Company Ltd.

Established 1956
راسل الشركة ١١٥٦
٢٠٠٠٠٠٠ دينار

Number of share holders 15000
عدد المساهمين 15000
Capital JD. 4,000,000



SOME OF THE REFINERY UNITS بعض وحدات المصفاة

انتاج الشركة Type of production		بعض وحدات المصفاة	
الملاز Gaz oil	الكاز Kerosene	البنزين Gazoline	الغازالذائل L.S.G.
الاسفلتات Asphalt		زيت المحركات Suel oil	
Capicity 1000 Metric Ton Daily	عدد الموظفين والعمال ٧٤٢ موظف وامسل Number of workers 742	طاقة المصفاة الف طن متري في اليوم	

بيان ٢٤ - تقدير مساحة وانتاج الاشجار المثمرة خلال سنتي ١٩٦٢ - ١٩٦٣

Table 24- ESTIMATED AREA & PRODUCTION OF FRUIT DURING 1962 - 1963

Particulars	الانتاج (بالالف طن) Production in 000 M.T.		المساحة (بالالف دونم) Area in 000 Dunums		التفاصيل
	1963	1962	1963	1962	
Olives	38.7	7.4	562.2	544.2	زيتون
Apples & Pears	3.6	4.1	17.7	15.3	فخ وكشري
Plums & Peaches	3.4	3.8	11.6	10.9	برتوق ودراق
Almonds	2.6	2.9	23.6	21.9	لوز
Apricots	2.4	1.9	6.7	6.7	شمس
Figs	18.9	21.1	75.4	81.2	تين
Bananas	9.6	17.2	7.3	9.3	مسوز
Cirtus fruits	38.8	21.4	18.0	18.6	حمضيات
Pomegranates	3.0	3.8	6.1	6.4	رمان
Grapes	58.7	79.0	193.2	197.3	عنب
Other fruits	3.3	2.8	5.3	6.0	فواكه اخرى

بيان ٢٣ - تقدير مساحة وانتاج الماشحيل الرئيسي من العبوب والخيار خائل سنتي ١٩٦٢ - ١٩٦٣

Table 23- ESTIMATED AREA & ESTIMATED PRODUCTION OF PRINCIPAL GRAINS & TABLES
DURING 1962 - 1963

Grains & Vegetables	الانتاج (بالالف دالسن)		المساحة (بالالف دونم)		المحوب والخيار
	Production in 000 M.T.	1962	1963	1962	
Wheat	75.8	111.9	2057.2	2848.1	عنقاصه
Barley	23.0	35.7	757.3	1050.0	شمشير
Lentils	4.1	13.0	157.2	208.0	عسدس
Kersenneh	3.6	8.0	148.8	188.7	كرسنه
Beans, dry broad	1.4	1.2	22.2	32.0	فول يابص
Chick peas	1.5	3.0	31.1	56.6	حمص
Maize	3.4	3.5	75.1	107.4	ذره
Sesame	1.7	1.9	45.1	50.8	سسم
Other grains	2.1	1.2	20.0	14.5	حبوب اخرى
Tomatoe	214.6	169.4	205.3	210.1	بندوره
Eggplant	48.0	52.6	37.7	38.2	بانجان
Onion & Garlic	19.0	18.1	32.6	33.7	بصل و ثوم
Cauliflower & Cabbage	27.3	29.8	21.4	21.5	زهرومطوف
Watermelon & melon	120.4	121.8	128.9	155.6	بديخ و شمام
Cucumber	45.3	43.8	71.3	70.0	متاسي
Beans, green broad	15.7	13.0	20.3	17.0	فول اخضر
Potatoe	12.4	10.9	15.7	17.4	بيلاطيا
Radish, turnip & Carrot	4.9	4.1	3.3	3.9	فجل و لغت و جزر
Other vegetables	28.9	31.1	35.5	42.9	خضار اخرى



Jordan River

نهر الاردن

بيان ٢١ - عدد المستشفيات والغرف والاسره خلال سنتي ١٩٦٢ - ١٩٦٣

Table 21- NUMBER OF HOSPITALS, ROOMS AND BEDS AT THE END OF EACH YEAR 1962-1963

Particulars	المستشفيات الاجنبية المخصصة		المستشفيات الاردنية المخصصة		المستشفيات الحكومية		جميع المستشفيات		التفاصيل
	Foreign private hospitals		Jordanian private hospitals		Government hospitals		All hospitals		
	1963	1962	1963	1962	1963	1962	1963	1962	
Hospitals	13	13	14	14	25	25	52	52	المستشفيات
Rooms	705	749	245	230	925	887	1875	1866	الغرف
Beds	986	1062	471	454	1927	1856	3384	3372	الاسره

بيان ٢٢ - عدد المشغولين بالمهن الطبيه في نهاية كل من سنتي ١٩٦٢-١٩٦٣

Table 22- PERSONS ENGAGED IN THE MEDICAL & RELATED PROFESSIONS AT THE END OF EACH

YEAR 1962 - 1963

Particulars	قابلات		المعالجون		اطباء الاسنان		الاطباء		التفاصيل
	Midwives		Pharmacists		Dentists		Physicians		
	1963	1962	1963	1962	1963	1962	1963	1962	
Total	193	143	145	140	57	56	379	293	المجموع
Male	-	-	136	130	55	54	355	278	ذكور
Female	198	143	9	10	2	2	23	15	اناث
Jordanian	190	140	143	133	56	55	354	273	اردنيين
Non-Jordanian	8	3	2	7	1	1	25	20	غير اردنيين
Private Practice	111	88	130	129	57	56	241	187	مخصصين
Government	87	55	15	11	-	-	138	106	حكوميين

بيان ٢٠ - احصاءات المستشفيات العاملة في الاردن خلال السنوات ١٩٥٤-١٩٦٣

Table 20 - STATISTICS OF HOSPITALS OPERATING IN JORDAN DURING 1954 - 1963

Year	حالات الولادة Deliveries	العمليات الجراحية Surgical operations	المعالجون بدون اقامة (بالالف) Out patients (000)	الداخولون No. Admitted	عدد الاطباء No. of physicians	عدد الاسره No. of Beds	عدد المستشفيات No. of hospitals	السنة
1963	12315	30989	253.7	93388	125	3384	52	١٩٦٣
1962	11991	30722	240.6	96902	116	3372	52	١٩٦٢
1961	9492	26874	241.3	85943	115	3238	50	١٩٦١
1960	9303	25252	268.4	82774	110	3043	49	١٩٦٠
1959	7305	23537	292.9	69508	98	2980	48	١٩٥٩
1958	7336	22160	285.7	63181	88	2858	47	١٩٥٨
1957	5204	20355	358.7	55651	86	2739	44	١٩٥٧
1956	3782	18038	398.2	53897	90	2642	41	١٩٥٦
1955	4909	18426	400.1	56702	80	2552	41	١٩٥٥
1954	3743	15251	359.1	46247	59	2011	29	١٩٥٤

بيان ١٦ - الجامعة الاردنية
هيئة التدريس والطلبة المسجلون

Table 19 - UNIVERSITY OF JORDAN
TEACHING STAFF AND STUDENT ENROLMENT

هيئة التدريس حسب المؤهلات خلال العام الجامعي ١٩٦٣/٦٤

Teaching staff by qualification 1963/1964

Particulars	بكالوريوس	ماجستير	دكتوراه	المجموع	التفاصيل
	Bachelors	Masters	Ph.D.	Total	
Full - Time	3	3	9	15	المترفون
Part - Time	4	6	4	14	غير المترفين
Total	7	9	13	29	المجموع

الطلبة المسجلون في العام الجامعي ١٩٦٣ / ٦٤

Students Enrolment during 1963/64

Year	السنة الثانية		السنة الأولى		المجموع	السنة
	Second year		First year			
	اناث	ذكور	اناث	ذكور		
	Female	Male	Female	Male	Total	
1962/63	-	-	17	150	167	٦٣/١٩٦٢
1963/64	13	73	41	130	257	٦٤/١٩٦٣

بيان ١٨ - عدد الطلبة في دور المعلمين والمعلمات حسب الجنس والسلطة المشرفة
خلال السنة الدراسية ١٩٥٧/١٩٥٦ - ١٩٦٢/١٩٦٣

Table 18 - ENROLMENT IN TEACHER TRAINING INSTITUTIONS IN JORDAN ACADEMIC YEARS
1956 - 57 to 1962 - 63

Academic Year	عدد دور المعلمين والمعلمات Number of institutions	المجموع Total Enrolment	الجنس Sex		السلطة المشرفة Supervising Agency		السنة الدراسية
			ذكور	اناث	الحكومة	وكالات UNRWA	
			Male	Female	Government	UNRWA	
1962 - 63	7	1144	853	291	761	383	٦٣ - ١٩٦٢
1961 - 62	7	1148	862	286	854	294	٦٢ - ١٩٦١
1960 - 61	7	891	654	237	716	175	٦١ - ١٩٦٠
1959 - 60	6	624	423	201	577	47	٦٠ - ١٩٥٩
1958 - 59	6	533	345	188	495	38	٥٩ - ١٩٥٨
1957 - 58	4	297	195	102	297	-	٥٨ - ١٩٥٧
1956 - 57	4	245	167	78	245	-	٥٧ - ١٩٥٦

بيان ١٧ - عدد الطلاب في المدارس الزراعية، التجارية والصناعية خلال السنوات الدراسية

١٩٥٦/٥٧ - ١٩٦٦/٦٣

Table 17- ENROLMENT IN AGRICULTURAL, TRADE, AND INDUSTRY SCHOOLS
DURING THE ACADEMIC YEARS 1956/57 - 1962/63

Particulars	Academic year							التفاصيل
	63	62	61	60	59	58	57	
	1962	1961	1960	1959	1958	1957	1956	
Agricultural Schools								المدارس الزراعية
Number of schools	2	2	3	3	3	3	3	عدد المدارس
Enrolment by level								مراحل التعليم
Total	259	250	253	269	234	211	201	المجموع
Preparatory	-	19	43	57	41	44	60	اعدادي
Secondary	194	207	210	211	193	167	141	ثانوي
High education	65	24	-	-	-	-	-	تعليم عالي
Trade & industry schools								المدارس التجارية والصناعية
Number of schools	14	12	11	9	8	7	6	عدد المدارس
Enrolment by level								مراحل التعليم
Total	1999	1844	1316	1093	986	635	503	المجموع
Elementary	62	390	288	423	489	341	239	ابتدائي
Preparatory	809	932	631	484	373	166	147	اعدادي
Secondary	1128	522	397	186	124	28	117	ثانوي

بيان ١٦ - عدد الطلبة حسب الجنس، السلطة المشرفة ومراحل التعليم خلال السنوات الدراسية

١٩٥٦ / ١٩٥٧ - ١٩٦٦ / ١٩٦٣

Table 16- ENROLMENT IN ACADEMIC SCHOOLS BY SEX, SUPERVISING AGENCY, AND LEVEL
ACADEMIC YEARS 1956 / 57 to 1962 / 63

Particulars	Academic Year							التفاصيل
	63	62	61	60	59	58	57	
	1962	1961	1960	1959	1958	1957	1956	
Total enrolment	322750	297435	281463	276872	278467	265496	252990	مجموع الطلبة
Sex								الجنس
Male	206348	193855	185390	184975	187417	181096	175720	ذكور
Female	116402	103580	96072	91897	91050	84400	77270	إناث
Supervising Agency								السلطة المشرفة
Government	223926	203222	193147	191512	193001	179320	167181	الحكومية
Private	43585	41993	39794	37740	35738	35492	35782	اهلية
UNRWA (1)	55239	52221	48521	47620	49728	50681	50027	وكالة الفوق
Level of schools (2)								مراحل التعليم (2)
Primary	250625	232896	224425	223397	222888	214594	208568	ابتدائي
Preparatory	49207	44659	43158	40875	42734	39304	35214	اعدادي
Secondary (3)	22798	19850	13819	13558	12792	11565	9208	ثانوي

(1) UNRWA: United Nations Relief and Work Agency for Palestine Refugees

(2) لا تتضمن الطلبة في مرحلة التعليم العالي

(3) ابتدأ الصف الثالث الثانوي في العام الدراسي ١٩٦٢/١٩٦١

بيان ١٥ - المدارس حسب السلطة المشرفة وعدد المعلمين خلال السنوات الدراسية
١٩٦٣/١٩٦٢ - ١٩٥٧/١٩٥٦

Table 15- NUMBER OF ACADEMIC SCHOOLS BY SUPERVISING AGENCY AND NUMBER OF TEACHERS DURING THE ACADEMIC YEARS 1956/57-1962/63

Particulars	السنة الدراسية						
	Academic year	63	62	61	60	59	58
	1962	1961	1960	1959	1958	1957	1956
Supervising agency							
Schools-Total	1761	1634	1595	1501	1423	1331	1206
Ministry of Education	1308	1185	1141	1052	971	871	739
Other Government	23	20	21	20	18	18	20
National Private	206	207	212	212	215	227	232
Foreign Private	51	47	50	47	37	28	34
UNRWA*	173	175	171	170	182	187	181
Teachers							
Total	10,631	9,846	9,205	9,085	8,320	8,019	7,432
Male	6,500	6,113	5,770	5,778	5,541	5,244	4,909
Female	4,131	3,733	3,435	3,307	3,079	2,775	2,523
Enrolment per teacher	30	30	30	30	32	33	34

* UNRWA: United Nations Relief and Work Agency for Palestine Refugees

بيان ١٤ - عقود الزواج ورتجات الطلاق المسجله في العلكه حسب الاعمار خلال سنتي ١٩٦٢-١٩٦٣

Table 14 - REGISTERED MARRIAGES AND DIVORCES BY AGE & SEX DURING 1962 - 1963

Particulars	1963	1962	التفاصيل
Mariages			الزواج
Male			ذكور
less than 20 years	1183	1280	اقل من عشرين سنة
20 - 29 years	10118	10504	٢٠ - ٢١ سنة
30 - 49 years	2280	2509	٣٠ - ٤٩ سنة
50 years & more	308	320	٥٠ سنة فأكثر
Female			إناث
less than 20 years	8430	8866	اقل من عشرين سنة
20 - 29 years	4731	4980	٢٠ - ٢١ سنة
30 - 49 years	674	731	٣٠ - ٤٩ سنة
50 years & more	54	36	٥٠ سنة فأكثر
Divorces			الطلاق
Male			ذكور
less than 20 years	33	54	اقل من ٢٠ سنة
20 - 29 years	884	920	٢٠ - ٢١ سنة
30 - 49 years	668	803	٣٠ - ٤٩ سنة
50 years & over	196	203	٥٠ سنة فأكثر
Female			إناث
less than 20 years	355	402	اقل من ٢٠ سنة
20 - 29 years	931	1069	٢٠ - ٢١ سنة
30 - 49 years	409	414	٣٠ - ٤٩ سنة
50 years & over	86	95	٥٠ سنة فأكثر

١٣ - المواليد والوفيات المسجلة في كل لواء خلال سنتي ١٩٦٢ - ١٩٦٣

Table 13- BIRTHS AND DEATHS REGISTERED IN EACH DISTRICT DURING 1962 - 1963

District	Deaths		الوفيات		Births		المواليد		لواء
	1963		1962		1963		1962		
	انث Fe- male	ذكور Male	انث Fe- male	ذكور Male	انث Fe- male	ذكور Male	انث Fe- male	ذكور Male	
Total	5969	5728	6231	5902	40575	43969	41150	45247	مصرع
'Amman	1005	1040	1031	1039	11637	12425	11433	12619	عمان
Zarqa *	265	216	235	207	3192	3279	3276	3457	زرقا *
Balqa	175	224	185	195	1404	1676	1488	1729	بلقاء
'Ajlun	960	980	1073	1074	6876	7599	6669	7568	عجلون
Karak	276	253	322	379	1231	1421	1372	1616	كرك
Ma'an	111	136	97	112	624	651	670	739	معاين
Jerusalem	1576	1335	1438	1224	7505	8120	7632	8096	القدس
Nablus	1212	1146	1512	1401	8161	8646	8201	8943	نابلس
Jenin *	341	292	381	440	1979	2131	2015	2250	جنين *
'Hebmon	654	614	573	478	3137	3431	3685	3937	الهبون

* Raised to District capitals as of 1-4-1964

تمركز اليه اعتبارا ١/٤/١٩٦٤

١٢ - المواليد، والوفيات، الزواج والطلاق المسجلة خلال السنوات ١٩٥٤ - ١٩٦٣

Table 12- REGISTERED BIRTHS, DEATHS, MARRIAGES AND DIVORCES IN JORDAN 1954-1963

Year	المواليد (1) Births	الوفيات (1) Deaths	الزواج Marriages	الطلاق Divorces	السنة
1963	84,544	11,697	13,889	1,787	١٩٦٣
1962	86,397	12,133	14,613	1,980	١٩٦٢
1961	70,775	12,348	13,160	1,901	١٩٦١
1960	78,520	11,955	12,849	1,823	١٩٦٠
1959	63,643	12,076	14,246	1,823	١٩٥٩
1958	69,594	11,640	14,448	1,860	١٩٥٨
1957	60,582	13,063	17,569	1,825	١٩٥٧
1956	55,374	12,315	12,780	1,615	١٩٥٦
1955	58,037	13,214	13,960	1,797	١٩٥٥
1954	53,170	14,402	13,225	1,543	١٩٥٤

(1) Birth and death registrations (especially deaths) are known to be incomplete

ان تسجيل المواليد والوفيات (خاصة الوفيات) غير كامل

تابع بيان ١١- الحالة العمليه للسكان العاملين اقتصاديا حسب الجنس والعمر
(كما كان يوم التعداد ١١/١١/١٨)

Table 11- ECONOMIC STATUS OF ECONOMICALLY ACTIVE POPULATION BY SEX AND AGE
(On November 18, 1961 Census date) (Contd.)

Age	غير مصنّفين Unclassified	العاملون متعلّا Employed							مجموع العاملين اقتصاديا Total Economically Active		العمر
		الباحثون عن عمل Seeking work	العاملون للأسرة Family workers	المستخدمون Employees	المحاسبون Own account workers	المستخدمون Employers	مجموع العاملين متعلّلا Total employed	النسبة Percent	العدد Number		
										النسبة Percent	
30 - 39	-	4.2	2.4	59.8	29.3	4.3	95.8	100.0	77552	٣١-٣٠	
40 - 49	-	4.4	0.7	47.5	41.4	6.0	95.6	100.0	51209	٤١-٤٠	
50 - 59	-	4.6	0.3	37.5	50.4	7.2	95.4	100.0	35640	٥١-٥٠	
60 - 64	-	3.2	0.2	28.3	59.7	8.6	96.8	100.0	14227	٦٤-٦٠	
65 & over	-	1.5	0.3	21.0	65.6	11.6	98.5	100.0	15793	٦٥ فنانون	
Female - Percentages النسبة المئوية للإناث											
All ages	0.1	3.2	18.8	54.0	22.7	1.2	96.7	100.0	22052	جميع الاعمار	
Under 15	0.2	3.5	14.8	73.2	8.3	-	96.3	100.0	1336	اقل من ١٥	
15 - 19	-	7.2	18.6	49.9	24.1	0.2	92.8	100.0	4488	١١-١٥	
20 - 24	0.1	3.8	14.7	62.5	18.4	0.5	96.1	100.0	4983	٢٤-٢٠	
25 - 29	0.1	2.0	22.0	47.8	26.9	1.2	97.9	100.0	2939	٢٩-٢٥	
30 - 39	-	1.2	24.4	42.6	30.0	1.8	98.8	100.0	3854	٣٩-٣٥	
40 - 49	0.1	0.8	23.2	52.3	22.1	1.5	99.1	100.0	2290	٤٩-٤٥	
50 - 59	0.1	1.3	14.8	61.1	20.3	2.4	98.6	100.0	1256	٥٩-٥٥	
60 - 64	0.2	0.5	10.3	65.5	17.7	5.8	99.3	100.0	417	٦٤-٦٠	
65 & over	0.2	0.4	5.9	61.2	26.0	6.3	99.4	100.0	489	٦٥ فنانون	

بيان ١١- الحالة العمليه للسكان العاملين اقتصاديا حسب الجنس والعمر
(كما كان يوم التعداد ١١/١١/١٨)

Table 11- ECONOMIC STATUS OF ECONOMICALLY ACTIVE POPULATION BY SEX AND AGE
(On November 18, 1961 Census date)

Age	غير مصنّفين Unclassified	العاملون متعلّا Employed							مجموع العاملين اقتصاديا Total Economically Active		العمر
		الباحثون عن عمل Seeking work	العاملون للأسرة Family workers	المستخدمون Employees	المحاسبون Own account workers	المستخدمون Employers	مجموع العاملين متعلّلا Total employed	النسبة Percent	العدد Number		
										النسبة Percent	
Both sexes - percentages النسبة المئوية للمجموع											
All ages	-	7.0	6.7	55.3	27.3	3.7	93.0	100.0	389978	جميع الاعمار	
Under 15	-	17.5	24.6	53.0	4.9	-	82.5	100.0	11400	اقل من ١٥	
15 - 19	-	17.4	17.9	59.2	8.2	0.3	82.6	100.0	53413	١٩-١٥	
20 - 24	-	8.4	9.2	70.0	11.4	1.0	91.6	100.0	65226	٢٤-٢٠	
25 - 29	0.1	4.7	6.2	67.2	19.6	2.2	95.2	100.0	57212	٢٩-٢٥	
30 - 39	-	4.1	3.4	59.0	29.3	4.2	95.9	100.0	81406	٣٩-٣٥	
40 - 49	-	4.3	1.6	47.7	40.6	5.8	95.7	100.0	53499	٤٩-٤٥	
50 - 59	-	4.5	0.7	38.3	49.4	7.1	95.5	100.0	36896	٥٩-٥٥	
60 - 64	-	3.1	0.5	29.4	59.5	8.5	96.9	100.0	14644	٦٤-٦٠	
65 & over	-	1.5	0.4	22.2	64.4	11.4	98.5	100.0	16282	٦٥ فنانون	
Male - Percentages النسبة المئوية للذكور											
All ages	0.1	7.2	5.9	55.4	27.6	3.8	92.7	100.0	367926	جميع الاعمار	
Under 15	-	17.3	25.9	50.4	4.4	-	80.7	100.0	10054	اقل من ١٥	
15 - 19	0.1	18.3	17.8	56.7	6.8	0.3	81.6	100.0	48925	١٩-١٥	
20 - 24	0.1	8.7	8.7	70.6	10.9	1.0	91.2	100.0	60243	٢٤-٢٠	
25 - 29	0.1	4.8	5.4	68.3	19.2	2.2	95.1	100.0	54273	٢٩-٢٥	

Contd.

Table 10- ECONOMICALLY ACTIVE POPULATION 5 YEARS OLD AND OVER BY SEX, AGE, AND
PERCENTAGES OF ACTIVE PERSONS BY SEX (On November 18, 1961, Census date)

Age in years	النسب النشوة للعاملين % Active		مامل		
	اناث Female	ذكور Male	اناث Female	ذكور Male	المجموع Both sexes
Total	3.2	51.9	22052	367926	389978
5 - 14	0.6	4.6	1336	10064	11400
15 - 19	4.8	51.9	4488	48925	53413
20 - 24	6.9	89.2	4983	60243	65226
25 - 29	4.7	94.5	2939	54273	57212
30 - 39	4.3	95.0	3854	77552	81405
40 - 49	4.0	92.9	2290	51209	53499
50 - 59	3.1	83.2	1256	35640	36896
60 - 64	2.1	67.1	417	14227	14644
65 years & over	1.1	40.6	189	15793	16282

بيان ١٠- السكان العاملين اقتصادياً من سن الخامسة فما فوق حسب العمر والجنس والنسب النشوة
للعاملين حسب الجنس (كما كان يوم التعداد ١١/١٨/١٩٦١)

العمر بالسنوات	المجموع		
	اناث Female	ذكور Male	المجموع Both sexes
المجموع	22052	367926	389978
٥ - ١٤	1336	10064	11400
١٥ - ١٩	4488	48925	53413
٢٠ - ٢٤	4983	60243	65226
٢٥ - ٢٩	2939	54273	57212
٣٠ - ٣٩	3854	77552	81405
٤٠ - ٤٩	2290	51209	53499
٥٠ - ٥٩	1256	35640	36896
٦٠ - ٦٤	417	14227	14644
٦٥ فما فوق	189	15793	16282

Table 9 - TOTAL ECONOMICALLY ACTIVE POPULATION BY OCCUPATION, SEX AND AGE
(On November 18, 1961, Census date)

Occupation	Sex	Age in years				
		١٤٦٠ 65 and over	١٤٦٠ 60-64	٥٩-٥٥ 50-59	٤٩-٤٥ 40-49	٣٩-٣٥ 30-39
Grand Total	Total	16268	14644	36896	53499	81405
	Male	15780	14227	35640	51209	77552
	Female	488	417	1256	2290	3853
Professional, Technical and related workers.	Total	455	291	928	1545	3046
	Male	330	208	720	1231	2459
	Female	125	83	208	314	587
Administrative, executive and related workers	Total	91	100	343	492	736
	Male	88	97	339	489	732
	Female	3	3	4	3	4
Clerical workers	Total	98	119	742	1768	3763
	Male	90	112	724	1723	3643
	Female	8	7	18	45	120
Sales workers	Total	1490	1481	3661	5314	6599
	Male	1461	1464	3622	5277	6514
	Female	29	17	39	37	25
Farmers, Fishermen, Hunters, Loggers and related workers	Total	11381	9129	19383	22623	25957
	Male	11216	8960	18850	21582	24464
	Female	165	169	533	1041	1493
Miners, quarrymen and related workers	Total	114	209	633	1162	1876
	Male	114	208	633	1161	1875
	Female	-	1	-	1	1
Workers in transport and communication occupations	Total	100	179	1057	2652	6945
	Male	96	172	1037	2608	6874
	Female	4	7	20	44	71
Craftsmen, production process workers and labourers not elsewhere classified	Total	1693	2187	7116	12791	23634
	Male	1646	2152	6961	12346	22471
	Female	47	35	155	445	1163
Service, sport and recreation workers	Total	716	684	2081	3507	5318
	Male	611	593	1815	3164	4979
	Female	105	91	266	343	339
Workers not classifiable by occupation	Total	130	265	952	1645	3591
	Male	128	261	939	1628	3541
	Female	2	4	13	17	50

بيان ٩ - مجموع السكان العاملين اقتصادياً حسب المهنة والجنس والمعمّر
(كما كان يوم العدد ١٨ تشرين الثاني سنة ١٩٦١)

المهنة	الجنس	المجموع	العمر بالسنوات			
			١٩-٢٥ 25-29	٢٠-٢٥ 20-24	١٥-١٩ 15-19	١٥ من Under 15
المجموع العمّال	المجموع	389958	57212	65226	53412	11396
	ذكور	367912	54273	60243	48925	10063
	إناث	22046	2939	4983	4487	1333
أصحاب المهن الفنية والعلمية ومن الهبهم	المجموع	16016	3348	5416	980	7
	ذكور	11137	2576	3327	284	2
	إناث	4879	772	2089	696	5
المديرون المشتغلون بالأعمال الادارية والتفديعية ومن الهبهم	المجموع	2294	289	212	31	-
	ذكور	2275	289	212	29	-
	إناث	19	-	-	2	-
المشتغلون بالأعمال الكتابية	المجموع	15950	2760	5035	1655	10
	ذكور	15023	2609	4702	1416	4
	إناث	927	151	333	239	6
المشتغلون بأعمال البيع	المجموع	26711	3206	2480	2056	484
	ذكور	26509	3192	2460	2040	479
	إناث	202	14	20	16	5
المشتغلون بأعمال الزراعة والصيد في البر والبحر وأعمال الغابات ومن الهبهم	المجموع	138119	15035	14293	15825	4493
	ذكور	131047	14152	13289	14526	4008
	إناث	7072	883	1004	1299	485
المشتغلون في الناجم والمحاجر ومن الهبهم	المجموع	7754	1334	1222	1084	129
	ذكور	7750	1334	1222	1083	120
	إناث	4	-	-	1	-
المشتغلون بأعمال النقل والمواصلات	المجموع	21524	4741	4240	1350	260
	ذكور	21242	4710	4184	1305	256
	إناث	282	31	56	45	4
أصحاب الحرف والصناعات والمعمال المشتغلون في عملية الإنتاج والفعلة ذكور والعتالون الذين لم يصنّفوا مكان آخر	المجموع	111828	19971	22730	18639	3067
	ذكور	106387	19110	21616	17206	2879
	إناث	5441	861	1114	1433	188
المشتغلون بالخدمات والرياضة والترفيه ومن الهبهم	المجموع	22868	3173	3427	2843	1119
	ذكور	20251	2993	3221	2348	527
	إناث	2617	180	206	495	592
عمال غير مصنّفين حسب المهنة	المجموع	26894	3355	6171	8949	1836
	ذكور	26291	3308	6010	8688	1788
	إناث	603	47	161	261	48

بيان ٨ - عدد الاردنيين في الخارج حسب البلدان (كما كان يوم العدد ١٨/١١/١٩٦١)

Table 8 - JORDANIANS ABROAD BY COUNTRIES, (On November 18, 1961, Census date)

Country	عدد الانفراد No. of persons	البلد
Total	62,863	المجموع
United Arab Republic	3,398	الجمهورية العربية المتحدة
Syrian Arab Republic	2,499	الجمهورية العربية السورية
Iraq	2,356	العراق
Qatar	73	قطر
Kuwait	31,739	الكويت
Lebanon	4,338	لبنان
Saudi Arabia	4,217	المملكة العربية السعودية
Turkey	623	تركيا
Germany (Fed. Rep.)	2,812	جمهورية ألمانيا الاتحادية
Brazil	2,258	البرازيل
Venezuela	976	فنزويلا
Colombia	724	كولومبيا
U.S.A.	2,453	الولايات المتحدة
America (not specified)	501	امريكا (غير مذكور)
* Other countries	3,238	بلدان اخرى *

* Countries less than 500 persons

* البلدان التي فيها اقل من ٥٠٠ شخص

بيان ٧ - سكان الحضر والريف في الاردن واللاجئ (كما كان يوم التعداد ١٨/١١/١٩٦١)

Table 7- POPULATION OF JORDAN AND DISTRICTS BY MODE OF LIVING

(On November 18, 1961, Census date)

Districts	نسبة الحضر % Fully Urban	سكان الخيام المفترقة Scattered tents	الريف Mainly rural	الحضر Fully urban	الالوية
Jordan	43.9	95434	862501	748291	الاردن
Amman District	83.0	20286	53353	359979	لواء عمان
Balqa District	20.5	14020	48861	16176	لواء البلقاء
Ajlun District	23.7	18163	190838	64975	لواء مجدلون
Karak District	11.1	8155	51634	7422	لواء الكرك
Ma'an District	33.2	19863	11500	15551	لواء معان
Hebron District	31.7	1664	79900	37868	لواء الخليل
Jerusalem District	44.7	4726	185485	154059	لواء القدس
Nablus District	27.0	8557	240930	92261	لواء نابلس

Table 6- POPULATION OF JORDAN FOR DISTRICTS, BY SEX, RELIGION AND LITERACY
STATUS (On November 18, 1961, Census date)

Particulars	نابلس Nablus	القدس Jerusalem	الخليل Hebron	الما Ma
A- Sex				
Total Population	341,748	344,270	119,432	46,911
Male	165,540	172,805	59,845	26,161
Female	176,308	171,465	59,587	20,750
B- Religion				
Moslem	338,467	301,648	119,264	46,408
Christian	3,069	42,618	168	50
Other	212	4	-	1
C - Percent Literate 15 years and over				
Total	32.1	37.1	23.5	22.1
Male	55.5	54.9	39.5	34.1
Female	13.3	20.4	9.1	6.1

بيان ٦ - سكان الأردن في الإلحقة حسب الجنس، الدين والنسبة المئوية للذين يعرفون القراءة والكتابة
حسب الجنس (كما كان يوم التعداد ١٨/١١/١٩٦١)

التفاصيل	المجموع Total	عمان Amman	البتة Balqa	عجلون Ajlun	الكرك Karak
أ - الجنس					
مجموع السكان	1,706,226	433,618	79,057	273,976	67,211
ذكور	867,597	230,762	40,277	137,524	34,680
إناث	838,629	202,856	38,780	136,452	32,531
ب - الدين					
مسلم	1,596,745	397,510	73,769	262,728	63,953
مسيحي	108,838	42,792	5,265	11,166	3,257
أخرى	643	316	23	82	1
ج - النسبة المئوية للذين يعرفون القراءة والكتابة من سن الخامسة عشرة فما فوق					
المجموع	32.4	41.0	22.2	24.6	18.6
ذكور	50.1	56.9	34.7	42.9	31.2
إناث	15.2	22.6	9.7	7.6	5.8

بيان ٥- السكان حسب العمر والجنس (كما كان يوم التعداد ١١/١٨/١٩٦١)

Table 5- POPULATION BY SEX & AGE (ON November 18, 1961 Census Date)

A G E	عدد الافراد			العمر
	انثى Female	ذكور Male	الجميع Both sexes	
Jordan	838,629	867,597	1,706,226	الأردن
Under 5 years	146,492	159,079	305,571	من خمس سنوات
5 - 9	117,268	128,954	246,222	٩ -
10 - 14	102,013	120,710	222,723	١٤ -
15 - 19	92,854	94,227	187,081	١٩ -
20 - 24	72,483	67,528	140,011	٢٤ -
25 - 29	62,093	57,404	119,497	٢٩ -
30 - 34	46,565	43,959	90,524	٣٤ -
35 - 39	44,018	37,701	81,719	٣٩ -
40 - 44	31,491	29,803	61,294	٤٤ -
45 - 49	25,271	25,305	50,576	٤٩ -
50 - 54	25,792	25,361	51,153	٥٤ -
55 - 59	15,176	17,509	32,685	٥٩ -
60 - 64	19,929	21,194	41,123	٦٤ -
65 - 69	10,683	12,290	22,973	٦٩ -
70 - 74	11,830	11,436	23,266	٧٤ -
75 & over	14,671	15,137	29,808	ألفا فوق

بيان ٤- سكان الأردن والأردنيون في العالم (كما كان يوم التعداد ١١/١٨/١٩٦١)

Table 4- POPULATION OF JORDAN AND WORLD JORDANIAN POPULATION

(On November 18, 1961, Census date)

Type of Total Population and Component elements	عدد الافراد Number of Persons	نوع و مجموع السكان وطائفتهم التركيب
International Conventional Total	1,706,226	مجموع السكان حسب الاتفاق الدولي
Jordanian citizens in Jordan	1,697,174	الأردنيون في الأردن
Aliens in Jordan, excluding foreign diplomatic & military personnel & their families	8,119	الاجانب في الأردن باستثناء افراد الهيئات السياسية والعسكرية واطفالهم
Jordanian diplomatic & military personnel & their families located abroad	933	افراد الهيئات السياسية والعسكرية الاردنية واطفالهم خارج الأردن
Jordan De Facto Total	1,705,682	مجموع سكان الأردن الفعلي
Jordanian citizens in Jordan	1,697,174	الأردنيون في الأردن
Aliens in Jordan, excluding foreign diplomatic & military personnel & their families	8,119	الاجانب في الأردن باستثناء افراد الهيئات السياسية والعسكرية واطفالهم
Foreign diplomatic & military personnel & their families in Jordan	389	افراد الهيئات السياسية والعسكرية الاجنبية واطفالهم في الأردن
World Jordanian Population	1,760,970	مجموع السكان الأردنيون في العالم
Jordanian citizens in Jordan	1,697,174	الأردنيون في الأردن
Jordanian diplomatic & military personnel & their families located abroad	933	افراد الهيئات السياسية والعسكرية الاردنية واطفالهم خارج الأردن
Other Jordanian citizens abroad	62,863	الأردنيون الآخرون خارج الأردن

بيان ٣- المساحة، عدد السكان التقديري، وكثافة السكان لبعض البلدان المختارة ١٩٦٢

Table 3- AREA, ESTIMATED POPULATION, AND POPULATION DENSITY FOR SELECTED COUNTRIES

Countries	المساحة كم ^٢	عدد السكان التقديري	السكان / كم ^٢	البلدان
	Area (Km ²)	Estimated pop- ulation 1962 (١٠٠٠)	Population per Km	
Jordan	97,740	1,727	18	المملكة الأردنية الهاشمية
Iran	1,648,000	21,227	13	إيران
Iraq	448,742	6,732	15	الجمهورية العراقية
Lebanon	10,400	1,760	169	الجمهورية اللبنانية
Saudi Arabia	2,253,300	6,400	13	المملكة العربية السعودية
Syria	184,479	5,201	28	الجمهورية العربية السورية
U.A.R.	1,000,000	27,285	27	الجمهورية العربية المتحدة
United Kingdom	244,030	53,441	219	المملكة المتحدة
U.S.A.	9,363,389	186,591	20	الولايات المتحدة

Source: United Nations Statistical
Yearbook 1963

المصدر: النشر الإحصائي السنوي
لجنة الأمم ١٩٦٣

بيان ٢- عدد السكان التقديري حسب الجنس في الأردن، مراكز الإلهة ومدن مختارة
(كما كان في نهاية ١٩٦٣)

Table 2- ESTIMATED POPULATION BY SEX, FOR JORDAN, DISTRICT CAPITALS AND
SELECTED TOWNS (ON DECEMBER 31, 1963)

Jordan, District- Capitals and Sel- ected Towns	إناث Female	ذكور Male	المجموع Total	الأردن، مراكز الإلهة والمدن المختارة
Jordan	911,592	948,901	1,860,443	الأردن
District Capitals				مراكز الإلهة
Amman	128,781	144,814	273,595	عمان
Zarqa*	48,235	59,560	107,795	الزرقاء *
Salt	8,879	9,017	17,896	السلط
Irbid	23,841	25,560	49,401	إربد
Karak	4,102	4,082	8,184	الكرك
Ma'an	3,638	3,879	7,517	معان
Hebron	20,523	22,055	42,578	الخليل
Jerusalem	30,871	33,683	64,554	القدس
Nablus	24,527	25,400	49,927	نابلس
Jenin *	7,960	8,067	16,027	جنين *
Selected Towns				مدن مختارة
Madaba	6,176	6,356	12,532	مادبا
Jarash	2,023	2,227	4,250	جرش
Ajlun	2,860	2,780	5,640	عجلون
Aqaba	3,678	6,044	9,722	العقبة
Ramallah	8,379	8,100	16,479	رام الله
Bethlehem	12,310	11,802	24,112	بيت لحم
Jericho	6,355	6,560	12,915	أريحا

* Raised to District Capitals as of
1-4-1964

* أصبحت مراكز الإلهة اعتباراً من ١٩٦٤/٤/١

بيان ا/د - الحرارة ، الرطوبة والامطار في اجد
(الحرارة بالدرجة المئوية ، الرطوبة بالعمدة ، الامطار بالليمتر)

Table 1.c - Temperature, Humidity & Rainfall in Jericho
(Temperature in C, Humidity % and Rainfall in Mms)

Month	1963					1962					الشهر
	درجة الحرارة العظمى Maximum Temp.	درجة الحرارة الصغرى Minimum Temp.	متوسط الحرارة - المعدل Average Temp.	معدل الرطوبة النسبية Humidity	مجموع الامطار Rainfall	درجة الحرارة العظمى Maximum Temp.	درجة الحرارة الصغرى Minimum Temp.	متوسط الحرارة - المعدل Average Temp.	معدل الرطوبة النسبية Humidity	مجموع الامطار Rainfall	
January	25.7	4.5	15.9	74	2.7	25.4	6.3	15.1	86	27.0	كانون الثاني
February	29.4	7.7	16.6	68	11.9	25.8	3.6	14.9	80	14.2	شباط
March	32.6	4.3	17.4	61	3.1	34.1	7.7	20.4	65	-	آذار
April	36.4	13.0	23.6	52	2.3	37.4	10.0	22.1	62	8.9	نيسان
May	40.9	11.9	25.7	51	4.8	44.4	11.5	27.1	56	-	ايار
June	44.4	18.9	30.4	47	-	46.7	17.9	30.3	48	-	حزيران
July	41.7	21.8	31.8	55	-	43.2	18.5	31.1	49	-	تموز
August	43.8	22.5	32.2	57	-	47.4	22.6	32.6	56	-	آب
September	40.4	21.2	30.4	58	-	47.6	18.0	30.3	56	-	ايلول
October	41.8	14.6	27.8	56	3.6	10.3	17.5	27.3	59	21.0	تشرين الاول
November	32.4	9.3	21.4	65	47.3	36.0	8.6	23.6	49	-	تشرين الثاني
December	22.8	1.5	10.5	83	113.3	30.4	5.7	17.2	64	8.7	كانون الاول
Total	X	X	X	X	189.0	X	X	X	X	79.8	المجموع

خط العرض 31° 52' شمالا
خط الطول 35° 29'E.
Depression 276 Meters below sea level
الارتفاع ٢٧٦ مترا تحت سطح البحر

بيان ا/د - الحرارة ، الرطوبة والامطار في العقبة
(الحرارة بالدرجة المئوية ، الرطوبة بالعمدة ، الامطار بالليمتر)

Table 1.d - Temperature, Humidity & Rainfall in Aqaba
(Temperature in C, Humidity % and Rainfall in Mms.)

Month	1963					1962					الشهر
	درجة الحرارة العظمى Maximum Temp.	درجة الحرارة الصغرى Minimum Temp.	متوسط الحرارة - المعدل Average Temp.	معدل الرطوبة النسبية Humidity	مجموع الامطار Rainfall	درجة الحرارة العظمى Maximum Temp.	درجة الحرارة الصغرى Minimum Temp.	متوسط الحرارة - المعدل Average Temp.	معدل الرطوبة النسبية Humidity	مجموع الامطار Rainfall	
January	27.2	5.6	16.9	63	0.6	22.0	0.8	8.9	80	8.7	كانون الثاني
February	32.5	8.4	18.7	68	3.4	24.4	6.0	15.2	60	-	شباط
March	33.6	8.4	18.9	60	30	30.5	5.6	17.5	56	-	آذار
April	35.3	13.5	23.9	54	39.9	38.0	10.0	23.5	49	-	نيسان
May	38.0	14.0	26.7	45	0.8	42.2	15.0	27.4	41	-	ايار
June	44.5	20.4	31.4	43	-	47.6	19.5	32.7	30	-	حزيران
July	43.0	23.0	33.0	50	-	41.3	26.7	32.7	38	-	تموز
August	44.0	23.6	33.3	42	-	41.0	25.3	32.8	34	-	آب
September	42.7	22.0	31.3	56	-	37.6	22.8	28.8	49	-	ايلول
October	42.5	14.4	28.6	53	1.0	35.7	13.6	25.5	56	8.0	تشرين الاول
November	33.0	10.4	22.7	64	0.6	31.0	7.0	20.5	96	-	تشرين الثاني
December	30.1	3.9	16.6	65	8.8	29.0	7.0	16.6	66	21.0	كانون الاول
Total	X	X	X	X	85.1	X	X	X	X	37.7	المجموع

خط العرض 29° 31' N.
خط الطول 35° 00' E.
Altitude 8 Meters
خط العرض ٢٩° ٣١' شمالا
خط الطول ٣٥° ٠٠' شرقا
الارتفاع ٨ مترات

بيان ١/١ - الحرارة، الرطوبة والأمطار في عمّان
(الحرارة بالدرجة المئوية، الرطوبة بالعملة، الأمطار بالمليمتر)

Table 1.a - Temperature, Humidity & Rainfall in Amman
(Temperature in C. Humidity % and Rainfall in Mms)

Month	1963					1962					الشهر
	درجة الحرارة العظمى Maximum Temp.	درجة الحرارة الصغرى Minimum Temp.	درجة الحرارة - المعدل Average Temp.	معدل الرطوبة النسبية Humidity	مجموع الأمطار Rainfall	درجة الحرارة العظمى Maximum Temp.	درجة الحرارة الصغرى Minimum Temp.	درجة الحرارة - المعدل Average Temp.	معدل الرطوبة النسبية Humidity	مجموع الأمطار Rainfall	
January	23.6	-1.2	10.7	74	6.9	16.7	0.7	8.9	83	31.8	كانون الثاني
February	20.4	0.5	11.4	77	59.0	19.0	-0.2	8.2	77	63.8	شباط
March	27.8	0.5	10.8	77	30.2	32.5	1.8	13.9	61	0.5	آذار
April	32.5	5.0	16.6	60	13.2	31.5	2.4	14.9	57	4.2	نيسان
May	34.5	5.0	18.6	59	23.3	32.5	6.9	20.6	41	-	ايار
June	38.0	9.2	24.2	37	-	39.8	11.0	22.0	30	-	حزيران
July	35.6	16.0	25.5	49	-	35.8	14.5	25.2	35	-	تموز
August	38.6	13.0	26.5	55	-	38.6	15.3	26.4	43	-	آب
September	38.5	13.3	24.3	68	-	35.6	13.9	24.5	42	-	ايلول
October	37.4	8.4	22.0	60	20.1	32.1	11.4	21.4	51	4.8	تشرين الاولي
November	27.4	4.2	15.5	75	24.1	28.3	8.7	17.3	47	-	تشرين الثاني
December	26.3	-2.4	9.0	78	107.7	20.1	2.1	10.3	77	20.3	كانون الاولي
Total	X	X	X	X	284.5	X	X	X	X	125.4	المجموع

Latitude 31° 57' N.

Longitude 35° 57' E

Altitude 2515 feet

خط العرض 31° 57' شمالا

خط الطول 35° 57' شرقا

الارتفاع 2515 قدما

بيان ١/١ - الحرارة، الرطوبة والأمطار في القدس
(الحرارة بالدرجة المئوية، الرطوبة بالعملة، الأمطار بالمليمتر)

Table 1.b - Temperature, Humidity, & Rainfall in Jerusalem
(Temperature in C. Humidity % and Rainfall in Mms)

Month	1963					1962					الشهر
	درجة الحرارة العظمى Maximum Temp.	درجة الحرارة الصغرى Minimum Temp.	درجة الحرارة - المعدل Average Temp.	معدل الرطوبة النسبية Humidity	مجموع الأمطار Rainfall	درجة الحرارة العظمى Maximum Temp.	درجة الحرارة الصغرى Minimum Temp.	درجة الحرارة - المعدل Average Temp.	معدل الرطوبة النسبية Humidity	مجموع الأمطار Rainfall	
January	23.4	0.3	10.7	75	36.6	18.0	1.8	9.2	83	63.3	كانون الثاني
February	23.3	2.6	10.9	78	120.5	18.8	-0.3	8.2	79	127.3	شباط
March	26.3	-0.1	10.0	76	50.0	32.0	3.0	13.9	64	6.3	آذار
April	29.8	4.3	15.6	60	26.7	29.5	2.1	13.9	65	23.9	نيسان
May	34.0	4.5	17.7	54	5.7	35.0	3.2	18.7	50	-	ايار
June	36.8	10.6	22.4	40	-	37.6	11.0	22.3	51	-	حزيران
July	32.0	15.3	23.5	57	-	33.5	15.0	23.6	55	-	تموز
August	35.4	13.8	24.6	58	-	34.1	16.0	25.0	62	-	آب
September	34.7	13.4	23.2	63	-	32.7	14.3	23.0	60	-	ايلول
October	35.0	8.5	21.2	58	24.8	27.2	12.3	20.2	61	9.6	تشرين الاولي
November	19.5	6.0	13.0	88	66.3	27.5	10.0	18.7	40	-	تشرين الثاني
December	24.6	-1.3	10.0	75	299.8	19.1	4.1	11.0	74	103.0	كانون الاولي
Total	X	X	X	X	630.4	X	X	X	X	333.4	المجموع

Latitude 31° 52' N.

Longitude 35° 13' E.

Altitude 2496 feet

خط العرض 31° 52' شمالا

خط الطول 35° 13' شرقا

الارتفاع 2496 قدما

تابع السفارات الاجنبية في الاردن

FOREIGN EMBASSIES IN JORDAN (Contd.)

Embassy of	Location	رقم الهاتف Telephone No.	الموقع	سفارة
China	Jabal Amman	41530	جبل عمان	الجمهورية الصينية
Iraq	Jabal Amman	41231	جبل عمان	الجمهورية العراقية
Saudi Arabia	Jabal Amman	24341	جبل عمان	المملكة العربية السعودية
Syrian A.R.	Jabal Amman	41342	جبل عمان	الجمهورية العربية السورية
U.A.R.	Jabal Amman	23154, 23155	جبل عمان	الجمهورية العربية المتحدة
France	Jabal El-Weib-deh	27193, 27194	جبل اللويده	الجمهورية الفرنسية
Kuwait	Jabal Amman	41235	جبل عمان	دولة الكويت
Lebanon	Jabal Amman	41381	جبل عمان	الجمهورية اللبنانية
Morocco	Jabal Amman	41451, 41452	جبل عمان	المملكة المغربية
Chile	Jabal Amman		جبل عمان	تشيلي
U.N. Office	Jabal Amman	22356	جبل عمان	مكتب هيئة الأمم

السفارات الاجنبية في الاردن

FOREIGN EMBASSIES IN JORDAN

Embassy of	Location	رقم الهاتف Telephone No.	الموقع	سفارة
Ethiopia	Jabal El-Weib-deh	21168	جبل اللويده	اثيوبيا
Spain	Jabal Amman	22140	جبل عمان	اسبانيا
Germany (Fed. Rep.)	Jabal Amman	41351	جبل عمان	جمهورية ألمانيا الاتحادية
Iran	Jabal Amman	41281	جبل عمان	ايران
Italy	Jabal El-Weib-deh	22611	جبل اللويده	الجمهورية الايطالية
U.S.R.	Jabal Amman	41158, 41229	جبل عمان	الاتحاد السوفيتي
U.S.A.	Jabal El-Weib-deh	22387, 22388	جبل اللويده	الولايات المتحدة الأمريكية
United Kingdom	Jabal Amman	41261, 41266	جبل عمان	المملكة المتحدة
Turkey	Jabal Amman	41251, 41252	جبل عمان	تركيا
Yugoslavia	Jabal Amman	41271, 41272	جبل عمان	الجمهورية الجزائرية

تابع السفارات الاردنيه في الخارج
JORDANIAN EMBASSIES ABROAD (Contd.)

Embassy Location	Address	العنوان	مركز السفاره
Rome Italy	Via Po 24	روما إيطاليا	روما
Paris France	24 Boulevard Maillot Neuilly Sur - Seine	باريس فرنسا	باريس
Bonn W. Germany	Wurzer Strasse 106, Badgodesberg	بون ألمانيا	بون
London U.K.	6 Upper Phillimon Gar Ens W.8.	لندن المملكة المتحدة	لندن
Moscow U.S.S.R.	Ukrenia Hotel	موسكو الاتحاد السوفيتي	موسكو
Madrid Spain	Calle Lagasco 83	مدريد اسبانيا	مدريد
Taipef China	No. 23 Nung An St.	تايبيه الصين	تايبيه
New Delhi India	149/48 Malcha Mang - Chanakya Puri	نيو دلهي الهند	نيو دلهي
Karachi Pakistan	Al Hilal Bunglow, 614 P.E.C.H.S.	كراشي الباكستان	كراشي
Ankara Turkey	Kavaklidere Villi Dr. Resit Caddesi No. 12	انقرة تركيا	انقرة
Tehran Iran		تهران البحرين	تهران
Jordan U.N. Mission N.Y.	411 East 53rd. St.,	مكتب الدائم - نيويورك	نيويورك

السفارات الاردنيه في الخارج

JORDANIAN EMBASSIES ABROAD

Embassy Location	Address	العنوان	مركز السفاره
Damascus Syria	Abou Rumman St.	شارع ابو رومان	دمشق
Baghdad Iraq	Masbah - Karrada East	المسبح - الكراهه الشرقيه	بغداد العراق
Beirut Lebanon	Clemenceau St.	شارع كليمنصو	بيروت لبنان
Jedda Saudi Arabia			جده السعوديه
Kuwait Kuwait			الكويت الكويت
Cairo U.A.R.	6- Juhaiyna St. Duqi	٦ شارع جيهينه - الدقي	القاهرة م.ع.م
Tunis Tunisia	24 Avenue De France		تونس تونس
Algiers Algeria	6 Rue Chenoua Hydra		الجزائر الجزائر
Rabat Morocco	1 Bis Rue Kereouan		الرباط مراكش
Khartoum Sudan	2 Qadir St.	٢ شارع اقص - عمارة ابو العلاء الجديد	الخرطوم السودان
Lagos Nigeria	2 Awo:oro Road		لاجوس نيجيريا
Washington U.S.A.	2319 Wyoming Avenue N.W. Washington D.C.		واشنطن الولايات المتحدة
Santiago Chile	Gertrudis Echenique 229		سانتياغو تشيلي

الأيام الرسمية للمملكة الأردنية الهاشمية

OFFICIAL HOLIDAYS OF THE HASHEMITE KINGDOM OF JORDAN

Holiday	Date	التاريخ	العهد
Arbor Day	January 15	١٥ كانون الثاني	عيد الشجره
Arab Summit Conference Day	January 17	١٧ كانون الثاني	اجتماع مؤتمر القمه العربي
Coronation of H.M. King Faisal over Syria	March 8	٨ آذار	تتويج جلالة الملك فيصل ملكا على سوريا
Arab League Day	March 22	٢٢ آذار	عيد الجامعة العربية
Independence Day (National Day)	May 25	٢٥ أيار	عيد الاستقلال (عيد تومي)
H.M.'s Accession to the Throne	August 11	١١ آب	عيد الجلوس الملكي
Birthday of H.M. the King	November 14	١٤ تشرين الثاني	عيد ميلاد جلالة الملك
Islamic New Year (Hijry) *	Moharram 1	١ محرم	عيد رأس السنة الهجرية
Prophet's Birthday *	Rabi El-Awal 12	١٢ ربيع الأول	عيد المولد النبوي الشريف
Al-Miraj Al-Sharif *	Rajab 27	٢٧ رجب	المعراج الشريف
Arab Renaissance Day *	Shaaban 9	٩ شعبان	عيد النهضة العربية
El-Fitr Feast *	Shawal 1	١ شوال	عيد الفطر المبارك
El-Adha *	Thil-Hijza 10	١٠ ذر الحجة	عيد الاضى المبارك

* Hijry month and day the corresponding gregorian month and day varies from year to year

إذاعة المملكة الأردنية الهاشمية

THE BROADCASTING SERVICE OF THE HASHEMITE KINGDOM OF JORDAN

موجه البث Directed to	اوقات البث Time of transmitting	طول الموجة (بالامتر) Wave length (In meters)	تردده (كيلوسيكال) Frequency (Kilo cycle)
Local محلي	13.00 - 01.00	443	677
Arab World العالم العربي	5.30 - 01.00	375	800
Arab Peninsula شبه جزيرة العرب	5.30 - 01.00	49.83	6020
North Africa شمال افريقيا	5.30 - 01.00	25.4	11810
Arab World العالم العربي	5.30 - 09.30 16.15 - 12.30	41.92	7155
Arab World العالم العربي	9.30 - 11.30	31.48	9530
Europe & North America أوروبا وأجزاء الشمالية	16.15 - 01.00	31.48	9530
Arab World العالم العربي	1.30 - 16.00	31.45	9560
Europe أوروبا	16.00 - 01.00	19.78	15170
South America أمريكا الجنوبية	01.00 - 03.00	31.45	9560
North America أمريكا الشمالية	03.15 - 05.15		

Note: The Broadcasting service transmits in Arabic, English & Spanish. The Central Station in Amman has a daily transmission of 19.5 hours, while Jerusalem station transmits 6 hours daily

ملاحظة: تبث إذاعة المملكة الأردنية الهاشمية باللغات العربية والانجليزية والاسبانية وتذيع محطة عمان ١٩.٥ ساعة متواصلة يوميا أما محطة القدس فتبث ٦ ساعات يوميا

البحر الميت . في هذا البرثرة من الاملاح المعدنية ، واهما ككبريد البوتاسيم ، برويد المغنسيوم ، كبريد الصوديوم ، كبريد المغنسيوم وكبريد الكالسيوم .

الثروة المعدنية :

بالرغم من قلة الدراسات المنظمة التي جرت لاكتشاف المعادن في الاردن ، فإنه يعتقد بان الاردن يحتوي على ثروة معدنية وافرة ، وجرى حاليا التنقيب عن البترول ، كما ان استغلال الفوسفات تجري على نطاق واسع في مناجم الرصيفة قرب عمان وسانج الحمى الواقعة في طريق عمان - سامان ، والاضافة الى ثروة البحر الميت من الاملاح المعدنية التي ذكرت سابقا يجري التنقيب عن النحاس والمغنيز والحديد والليكنيوم وغيرها من المعادن لمعرفة مدى امكانية استغلالها تجاريا ، كما ان صناعة الاسمنت وواد البنا - تسد ازدهرت في السنوات الاخيرة حيث تستعمل في الانشاءات المحلية وللتصدير .

نظام الحكم في الاردن

نص دستور المملكة الاردنية الهاشمية على انها دولة عربية ذات سيادة ملكها لا يتجزأ ولا يزال عن شي منه ، وان الشعب الاردني جزء من الامة العربية ، ونظام الحكم فيها نهابي ملكي وراثي وان الاسلام دين الدولة واللغة العربية لغتها الرسمية .

حقوق الاردنيين وواجباتهم

الاردنيون امام القانون سواء لا تمييز بينهم في الحقوق والواجبات وان اختلفوا في العرق او اللغة او الدين ، والحريات الشخصية مضمونة ، وتحمي الدولة حرية القيام بشعائر الاديان والعقائد كما تحل حرية الرأي ، وتعمل على تخير العمل لجميع المواطنين باعتباره حقاً لهم على الدولة .

السلطات

الامة ومدى السلطات ، وتناط السلطة التشريعية بمجلس الامة والملك ، بينما تناط السلطة التنفيذية بالملك وتولاها بواسطة وزرائه وفق احكام الدستور .
اما السلطة القضائية فتولاها المحاكم التي تصدر جميع الاحكام وفق القانون باسم الملك .
عرش المملكة وراثي في اسرة الملك عبد الله بن الحسين ، وورثة العرش في الابناء الذكر وتقسّم الملك اثر توتيه العرش امام مجلس الامة ان يحافظ على الدستور وان يجلس للامة . والملك هو رأس الدولة وهو مضمون من كل تبعه مسؤولية ، وهو الذي يصدق على القوانين بأمر يوضع النظمة اللازمة لتنفيذها ،

وهو القائد الاعلى للقوات المسلحة ، وهو الذي يعلن الحرب ويعد صلح وجم المعاهدات والاتفاقات .
تجرى الانتخابات لمجلس النواب بموجب امر يصدرها الملك ، والملك يدع مجلس الامة الى الاجتماع ويفتتحه ويؤجله ويغضه وفق احكام الدستور ، ولجلائته ان يحل مجلس النواب .
وتنص الدستور على ان الملك يعين رئيس الوزراء ويقله ويقتل اسفلقته ويعين الوزراء ويقله ويقتل اسفلقته بناءً على تنصيب رئيس الوزراء . وكذلك يعين الملك اعضاء مجلس الاعيان ويعين من بينهم رئيس مجلس الاعيان ويقل اسفلقته .

يؤلف مجلس الوزراء من رئيس الوزراء وندب من الوزراء ، وتولى هذا المجلس مسؤولية ادارة جميع شؤون الدولة الداخلية والخارجية ، ويعتبر الزعيم مسؤولاً عن ادارة جميع الشؤون المتعلقة بوزارته ، ويعتبر رئيس الوزراء والوزراء مسؤولين امام مجلس النواب مسؤولية مشتركة عن السياسة العامة للدولة . كما ان كل زعيم مسؤول امام مجلس النواب عن اعمال وزارته .

وتتقدم كل وزارة ببيانها الوزاري الى مجلس النواب خلال شهر واحد من تاريخ تأليفها وتطلب الثقة على اساس هذا البيان ، واذ اقر المجلس عدم الثقة بالوزارة بالاكثية المطلقة من مجموع عدد اعضاءه وجب عليها ان تستقيل ، واذ كان قرار عدم الثقة خاصا باحد الوزراء وجب عليه امتزال منصبه ، واذ كان المجلس غير منعقد او متحلاً فيعتبر خطاب العرش بياناً وزارياً .

يتولى مجلس الامة السلطة التشريعية في المملكة ، وتتألف هذا المجلس من الاعيان وندبهم (٣٠) والنواب وندبهم (٦٠) ، وندة هذا المجلس اربع سنوات . ومعرض رئيس الوزراء مشروع كل قانون على مجلس النواب الذي له حق قبول المشروع او تعديله او رفضه ، ولا يصدر قانون الا اذا اقره مجلس النواب والاعيان وصادق عليه الملك .

تقوم السلطة القضائية بمهامها الى جانب السلطين التنفيذية والتشريع ، وتنص الدستور على ان القضاء مستقلون لسلطان عليهم في قضائهم لغير القانون . والمحاكم في الاردن ثلاثة انواع نظامية وهي المحكمة الدستورية ، والمحكمة الشرعية ، والمحكمة المدنية ، والمحكمة التجارية ، والمحكمة العسكرية ، والمحكمة الادارية ، والمحكمة الانتخابية ، والمحكمة الدستورية .

وتقسم المملكة الاردنية الهاشمية للعقاد الادارية الى محافظات والجهة واقضية ونواحي .
حاكم المحافظة " محافظ " وسمى حاكم اللواء " متصرفاً " وحاكم القضاة " قاضياً " وحاكم الناحية مدبراً ، وكلهم يعملون تحت اشراف وزير الداخلية وفقاً للقوانين والنظمة المرعية ويصدره اليهم تعليمات .
والمملكة مؤلفة من محافظات وثمانية هي :
١ - محافظة البلقاء
٢ - محافظة الكرك
٣ - محافظة اربيل
٤ - محافظة عمّان
٥ - محافظة إربد
٦ - محافظة جرش
٧ - محافظة مادبا
٨ - محافظة زرقان

لمحة عامة عن المملكة الأردنية الهاشمية

نزهة تاريخية

يحفل الأردن بمركز الصدارة بين اقطار العالم ، فهو مهدى ائفدة اصحاب الديانات السماوية
 نأله اسرى برسول المسلمين ، وفيه ولد رسول المحبة والسلام .
 ولقد تعاقب عليه حكام مختلفون منذ بدء تاريخه حتى ماضيه القريب . فكان جزءا من الامبراطورية
 العثمانية حتى قيام الحرب العالمية الاولى حيث وضعت عصبة الامم تحت الانتداب البريطاني باسم
 فلسطين وشرق الاردن .

استقل الاردن بعد الحرب العالمية الثانية عام ١٩٤٦ وتوج المغفور له جلالة الملك عبد الله
 بن الحسين ملكا على البلاد واصبحت تسمى المملكة الاردنية الهاشمية .
 وقد تم انضمام الضفة الغربية الى المملكة عام ١٩٥٠ بناه على طلب اهلهما . وفي عام ١٩٥٢ بوج
 جلالة الملك الحسين المعظم حفيد مؤسس المملكة ملكا على البلاد .

الموقع والمساحة

يقع الاردن على خط طول (٣٦) شرقا وخط عرض (٣١) شمالا تحدها بمثل مركزا وسطا بين اقطار الوطن
 العربي في آسيا وافريقيا ، فهو يلقى بسوريا من الشمال ، والعراق من الشرق ، والمملكة العربية
 السعودية من الجنوب ، اما من الغرب فيحده الجزر العنقصب من فلسطين .
 تبلغ مساحة الاردن ١٧٧٤٠ كيلومترا مربعا منها ٧٥٥ كيلومترا مربعا المساحة المائية للبحر
 الميت ، وتبلغ مساحة الاراضي الواقعة شرقي نهر الاردن والبحر الميت وادى عربه ١٣٣٥ كيلومترا مربعا ،
 وتبلغ المساحة الواقعة غربي نهر الاردن والبحر الميت ٥٦٥٠ كيلومترا مربعا .

المناخ

ان مناخ الاردن هو المناخ السائد عادة في بلدان حوض البحر الابيض المتوسط ، ولكنه يختلف
 باختلاف المناطق ارتفاعا وانخفاضا من سطح البحر ، تقلما تنخفض درجة الحرارة مع درجة التجدد شتاء
 او ترتفع مع ٦٣ فيبرنهايت (٣٤°) صيفا .
 يختلف المناخ في الاردن من فصل لآخر ومن مكان الى مكان ، ففي الشتاء حيث البرد في المناطق
 الجبلية يوجد الدنا والقمى المعتدل في غور الاردن والعبقة في الجنوب . وفي الصيف حيث
 تشتد الحرارة في الودية يجد الانسان في رام الله وجهال عجلون صلايف مثاليه ذات ظفر يدع كسا وان

انخفاض الرطوبة يساعد على تطيف الجو .

تعم معظم الاراضي الزراعية هتسرك حوالي سبعة اثمان السكان في المنطقة الشمالية الغربية من
 البلاد التي تكون $\frac{1}{8}$ مساحة البلاد فقط حيث يتراوح مقدار سقوط الامطار بين ٢٠٠-٦٠٠ ملليمتر سنويا . يقل
 مقدار سقوط الامطار تدريجيا حتى يبلغ ادناه في المنطقة الشرقية والجنوبية من البلاد حيث الصفر
 التقاضي .

يعد فصل الشتاء عادة من اواخر تشرين اول لغاية آذار او نيسان ويكثر سقوط الامطار من كانون
 ثاني لغاية آذار وتعدم سقوطها في فصل الصيف .

نهر الاردن

سعت المملكة باسمه ، وهو اهم الانهار في التاريخ واعظم نهر في المملكة . ينبع من جبال سريها
 ولبنان ثم بمجره يمتي الحولة ويطبقها ويلقي بنهر اليرموك على مسافة ١٦ كيلومترا تنجني بحيرة طبريا
 داخل الحدود الاردنية . وتتبع كثيرا في سيره فالمسافة بين بحيرة طبريا والبحر الميت تبلغ ١٠٤ كيلومترا
 ولكن النهر يقطعها في ٣٢٠ كيلومترا ، وتصب فيه مياه عدة انهار وطيح من الجبال المحيطة به من الشرق
 والغرب . يهد وادى الاردن من اكثر بقاع العالم خصبا ، ويحاول الاردن الاستفادة من مياهه في السرى
 ولذلك عد الى شن قناة مائية على جانبه الشرقي . وتدل الضفحات الاثنيه ان الحضارة قد ازديت نسي
 هذا الوادى وفي منطقة ايضا خاصة منذ ستة آلاف عام . وقد نال هذا النهر شهرة عالمية منذ ان عد
 السيد المسيح في مياهه ، وتسد في سيره اندادا عظيما ان ينبع من جبل الشيخ على ارتفاع ٢٦٦٦ مترا
 (١١٩٠٠ قدما) فرق سطح البحر مصب في البحر الميت على انخفاض ٣٦٦ مترا عنها (١٢٨٦ قدما) تحت
 سطح البحر .

البحر الميت

هو اكر المواقف انخفاضاً في العالم ، ان ينخفض من سطح البحر ٣٦٦ مترا يقع غربها في منتصف الوادى
 الذي يفصل بين الضفتين ، يبلغ طوله من الشمال الى الجنوب ٧٢ كيلومترا واتص مرفله ١٦ كيلومترا .
 يصب فيه نهر الاردن بالاضافة الى عدة ينابيع تنحد من الجبال المحيطة به .
 اهم خواص البحر الميت شدة ملوحة مياهه وطول كافتها ، حتى ان كمية الاملاح في اللتر الواحد
 تعد بمثابة اضعافها في كمية مساهمة من مياه المحيطات . ولهذا السبب نرى ان جسم الانسان يظفـو
 على وجهه فلا يخرق ولو كان لا يحسن السباحة .
 وسبب هذه الطمونة الكيفة فان النبات والحويان لا يعيشان في مياهه ومن هنا اصل سميته

الصفحة	القهرس
٢٢	بيان عدد المشتغلين بالمهن الطبية في نهاية كل من سنتي ١٩٦٢ - ١٩٦٣
٣٥	٣٥
<u>الفصل السادس - الانتاج الزراعي والصناعي</u>	
٢٣	بيان تقدير مساحة وانتاج المحاصيل الرئيسية من الحبوب والخضار خلال سنتي ١٩٦٢ - ١٩٦٣
٣٧	٣٧
٣٨	بيان تقدير مساحة وانتاج الاشجار المثمرة خلال سنتي ١٩٦٢ - ١٩٦٣
٤٠	بيان انتاج بعض الصناعات خلال سنتي ١٩٦٢ - ١٩٦٣
<u>الفصل السابع - الدخل القومي</u>	
٢٦	بيان المصدر الصناعي للانتاج المحلي الاجمالي بسعر الكلفة والانتاج القومي الاجمالي بسعر السوق
٤٧	٤٧
٢٧	بيان عناصر نفقات الاستهلاك الخاص
٤٨	٤٨
٢٨	بيان دخل وائاق القطاع الخاص - العائلات
٤٩	٤٩
<u>الفصل الثامن - التجاره الخارجيه</u>	
٢٩	بيان التجاره الخارجيه خلال سنتي ١٩٦٢ - ١٩٦٣
٥٠	٥٠
٣٠	بيان التجاره الخارجيه حسب اهم البلدان خلال سنتي ١٩٦٢ - ١٩٦٣
<u>الفصل التاسع - الاحصاءات الماليه</u>	
٣١	بيان النقد المتداول كما كان في نهاية كل من سنتي ١٩٦٢ - ١٩٦٣
٥١	٥١
٣٢	بيان الدخل من العملة الاجنبية والمبالغ المرخص تجهيلها خلال سنتي ١٩٦٢ - ١٩٦٣
٥٢	٥٢
٣٣	بيان البنوك العاملة وروصها في الاردن حسب المدن
٥٣	٥٣
٣٤	بيان النقد الاردني والسعر الرسمي للدينار الاردني من العملات الاخرى كما كان في نهاية تشرين الاول ١٩٦٤
٥٥	٥٥
٣٥	بيان السيارات المرخصون في المملكة حسب المدن
٥٦	٥٦
٣٦	بيان شركات التأمين العاملة في الاردن حسب الجنسيات كما كانت في نهاية عام ١٩٦٣
٥٦	٥٦
<u>الفصل العاشر - الخدمات السياحيه والفر</u>	

الصفحة	القهرس
٥٨	بيان ١٣٨٨ المسافرين من والى المملكة حسب الجنسيات خلال سنتي ١٩٦٢ - ١٩٦٣ - القادمون
٦٠	بيان ٣٨٨ المسافرين من والى المملكة حسب الجنسيات خلال سنتي ١٩٦٢ - ١٩٦٣ - المغادرون
٦٢	بيان ٣٩ المسافرين من والى المملكة حسب وسائل النقل خلال سنتي ١٩٦٢ - ١٩٦٣
٦٣	بيان ٤٠ الفنادق المصنفة حسب المدن
٦٥	بيان ٤١ زوار الآثار خلال سنتي ١٩٦٢ - ١٩٦٣
<u>الفصل الحادي عشر - النقل والمواصلات</u>	
٦٦	بيان ٤٢ شركات الطيران التي تهبط طائراتها في المطارات الاردنيه
٦٧	بيان ٤٣ حركة شحن البضائع في ميناء العقبة خلال عام ١٩٦٣ حسب جنسيات البواخر
٦٩	بيان ٤٤ السيارات المسجلة في الاردن حسب الاستعمال والوجود في نهاية عام ١٩٦٣
<u>الفصل الثاني عشر - احصاءات متفرجه</u>	
٧٠	بيان ٤٥ الصحف اليومية واجهزة البهاغ في الاردن وبعض البلدان المختاره
٧١	بيان ٤٦ دور السينما في المملكة وروادها والافلام المعروضة فيها خلال السنين ١٩٦٢ - ١٩٦٣
٧٢	بيان نشرات دائرة الاحصاءات العامة رسم بياني للمساكن تبين مدن المملكة خارطة المملكة الاردنية الهاشمية

الفهرس	المحتويات	الصفحة
	القدمه	ج
	المحتويات	د
	لمحة عامة عن المملكة الاردنية الهاشمية	ح

٢	الايام الرسمية للمملكة الاردنية الهاشمية
٣	اذاعة المملكة الاردنية الهاشمية
٤	المنارات الاردنية في الخارج
٦	المنارات الاجنبية في الاردن

الفصل الاول - المناخ

١	بيان ١/١ الحرارة، الرطوبة والامطار في عمان
١	بيان ١/ب الحرارة، الرطوبة والامطار في القدس
١٠	بيان ١/ج الحرارة، الرطوبة والامطار في اربحا
١١	بيان ١/د الحرارة، الرطوبة والامطار في العقبة

الفصل الثاني - السكان

٢	بيان ٢ عدد السكان التقديري حسب الجنس في الاردن، مراكز الالهه وذن مختاره كما كان في نهاية عام ١٩٦٣
٣	بيان ٣ المساحة، عدد السكان التقديري، وكثافة السكان لبعض البلدان المستتـاره ١٩٦٢
٤	بيان ٤ سكان الاردن والاردنيون في العالم (كما كان يوم التعداد ١٩٦١/١١/١٨)
٥	بيان ٥ السكان حسب العمر والجنس (كما كان يوم التعداد ١٩٦١/١١/١٨)
٦	بيان ٦ سكان الاردن في الالهه حسب الجنس، الدين والنسبة المئوية للذين يعرفون القراءة والكتابة حسب الجنس (كما كان يوم التعداد ١٩٦١/١١/١٨)
٧	بيان ٧ سكان الحضر واليهدي في الاردن والالهه (كما كان يوم التعداد ١٩٦١/١١/١٨)

٨	بيان ٨ عدد الاردنيين في الخارج حسب البلدان (كما كان يوم التعداد ١٩٦١/١١/١٨)
١٩	بيان ٩ مجموع السكان العاملين اقتصاديا حسب المهنة والجنس والعمل (كما كان يوم التعداد ١٩٦١/١١/١٨)
٢٠	بيان ١٠ السكان العاملين اقتصاديا من سن الخامسة فما فوق حسب العمر والجنس والنسب المئوية للعاملين حسب الجنس (كما كان يوم التعداد ١٩٦١/١١/١٨)
٢٢	بيان ١١ الحالة المعيلة للسكان العاملين اقتصاديا حسب الجنس والعمل (كما كان يوم التعداد ١٩٦١/١١/١٨)

الفصل الثالث - الاحصاءات الحيوية

١٢	بيان ١٢ المواليد، الوفيات، الزواج والطلاق المسجلة خلال السنوات ١٩٥٤ - ١٩٦٣
١٣	بيان ١٣ المواليد والوفيات المسجلة في كل لواء خلال سنتي ١٩٦٢-١٩٦٣
١٤	بيان ١٤ قيد الزواج ووجوه الطلاق المسجلة في المملكة حسب الامصار خلال سنتي ١٩٦٢ - ١٩٦٣

الفصل الرابع - التعليم

١٥	بيان ١٥ المدارس حسب السلطة المشرفة وعدد المعلمين خلال السنوات الدراسية ١٩٥٧/١٩٥٦ - ١٩٦٢/١٩٦٣
١٦	بيان ١٦ عدد الطلبة حسب الجنس، السلطة المشرفة ومراحل التعليم خلال السنوات الدراسية ١٩٥٧/١٩٥٦ - ١٩٦٢/١٩٦٣
١٧	بيان ١٧ عدد الطلاب في المدارس الزراعية، التجاربه والتضاهه خلال السنوات الدراسية ١٩٥٧/١٩٥٦ - ١٩٦٢/١٩٦٣
١٨	بيان ١٨ عدد الطلبة في دور المعلمين والمعلمات حسب الجنس والسطء والمشرفه خلال السنوات الدراسية ١٩٥٧/١٩٥٦ - ١٩٦٢/١٩٦٣
١٩	بيان ١٩ الجامعة الاردنيه، هيئة التدريس والطلبه المسجلون

الفصل الخامس - الصحة العامة

٢٠	بيان ٢٠ احصاءات المستشفيات العاملة في الاردن خلال السنوات ١٩٥٤ - ١٩٦٣
٢١	بيان ٢١ عدد المستشفيات والغرف الالهه خلال سنتي ١٩٦٢ - ١٩٦٣

مقدمة

يسعدني ، كما يسعد دائرة الاحصاءات العامة ان تقدم الكتيب الاحصائي السنوي للكتاب

لعام ١٩٦٤ ، وهو العدد الثاني في هذه السلسلة .


لقد حرصت الدائرة على ان تكون بيانات ومعلومات هذا الكتيب ، الذي يستهدف بالتصنيف بالاردن ، على درجة كبيرة من البساطة والوضوح لتعطي فكرة شاملة ودقيقة من مختلف النشاطات الاقتصادية والزراعية والاجتماعية والتعليمية وغيرها في المملكة .

ولقد ادخل العديد من التحسينات على طرية عرض البيانات وتجهيز المعلومات ، مع مقارنتها بالمعلومات المماثلة في البلاد العربية الشقيقة وبعض البلدان الاجنبية .

واننا اذ نأمل ان يلاقي هذا الجهد المتواضع القبول الحسن لدى القارئ الكرم لترحبنا باي اقتراح او توجيه حتى نصل به الى الدرجة المنشودة من الكمال .

وفي الوقت الذي تشيد فيه دائرة الاحصاءات العامة ، بالجهد الطاهر التي بذلها موظفوها في سبيل استخراج هذا الكتيب لا يحسبها الا ان تقدم شكرها المعوق للثمانين الصادق السذء تلقاء من مختلف اجهزة الدولة التي تحدر تمام التقدير رسالة الاحصاءات ، وما تهب فاليه هـذء الرسالة من اغراض متعبر هاديا ومرغدا للطريق الصاعد الذي تسير فيه حيثما بتوجهيات رائدنا الاول الملك حسين المعظم للوصول بأردننا العزيز الى توة مجيدة .

والله اعلم العرطق .



(ثروت الطهيري)

مدير الاحصاءات العامة




تمت بناه في شهر ربيع
الطاهر سنة 1335
الشمس

1335


الشارع رقم 1335

A View of a Quarter in Amman





منظر لاحتفاء مدينة مسقط



A View of a Quarter in Amman



دائرة الإحصاءات العامة

دليل الأردن

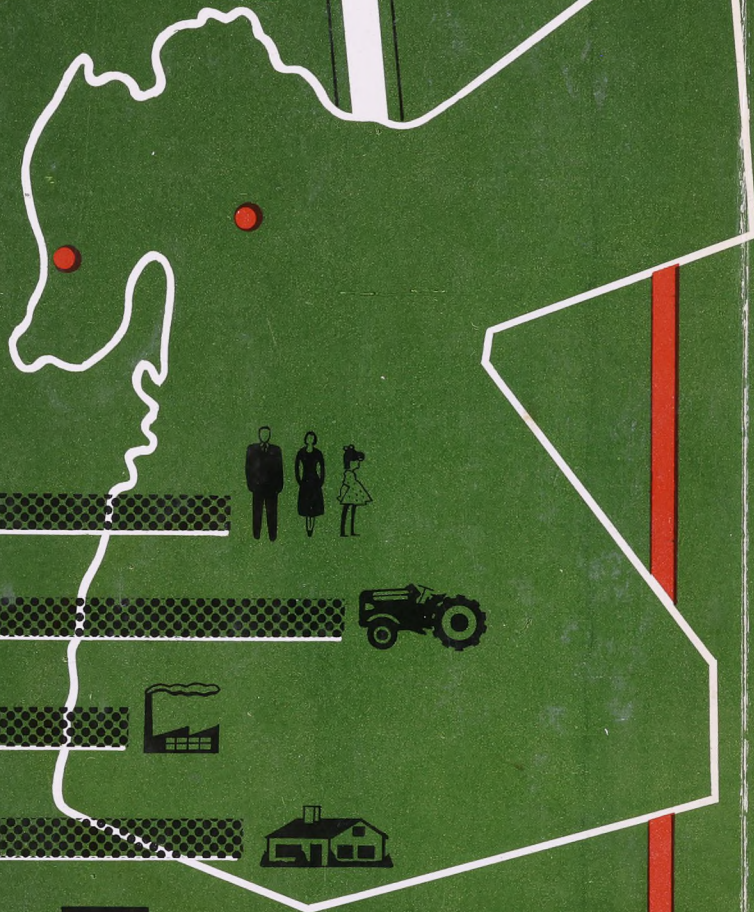
الاجمالي السنوي

١٩٦٤

الثاني

المدد

١٩٧٤



رؤية الامم المتحدة العامة